



Stand: 14/02
Preise gültig ab 01.01.2014

Rechnungsadresse:

Firma:
Strasse:
PLZ/Ort:
Fon: Fax:



Versandadresse:

Firma:
Strasse:
PLZ/Ort:
Fon: Fax:

Datum:
Kommission:

Sunrise Medical Auftragsnummer:

- Bestellung **built4me**
 Kostenvoranschlag

Faxnummer Kundendienst: 031 958 3848

Garantie
Es gelten unsere allgemeinen Geschäftsbedingungen.
Wir bitten Sie ausschliesslich mit diesem Bestellformular zu bestellen.

Maximales Benutzergewicht **85 kg**
Benutzergewicht kg

Tarifposition Sozialversicherung: 540000

Massstoleranz ± 1 cm, Massangaben in cm
Technische Änderungen und Druckfehler vorbehalten
● = Standard n/c = ohne Aufpreis

Grundpreis CHF 3389
exkl. MWSt. / unverbindliche Preisempfehlung

Grundmasse	
●	ZIPPIE Youngster3, Grundpreis 3389
●	Fixationen für den Behindertentransport montiert/gekennzeichnet Std

Sitztiefe in cm	Sitzbreite in cm										plus 2 cm
	22	24	26	28	30	32	34	36	38	40	
24	○	○	○	○	○	○	○	○	○	○	kurzer Rahmen
26	○	○	○	○	○	○	○	○	○	○	
28	○	○	○	○	○	○	○	○	○	○	↓ langer Rahmen
30	○	○	○	○	○	○	○	○	○	○	
30	○	○	○	○	○	○	○	○	○	○	
32	○	○	○	○	○	○	○	○	○	○	
34	○	○	○	○	○	○	○	○	○	○	
36	○	○	○	○	○	○	○	○	○	○	
38	○	○	○	○	○	○	○	○	○	○	
40	○	○	○	○	○	○	○	○	○	○	
plus 4 cm	gerader Rahmen (= ohne Abduktion) ab Sitzbreite 26cm										

Die hintere Sitzhöhe kann nur zwischen 0 und minus 12 cm tiefer sein als die vordere Sitzhöhe!
Die hintere Sitzhöhe kann nicht höher sein als die vordere.
4" & 5" Vollgummi
4" & 5" Vollgummi Soft mit Alufelge
5" & 6" Vollgummi Soft
nur mit 45mm Gabel erhältlich.
Weitere Messverfahren auf Seite 5 beachten.
Alle Masseinheiten ohne Sitzkissen.

Lenkräder	Gabel (Länge x Breite)	vordere Sitzhöhe in cm																
		37	38	39	40	41	42	43	44	45	46	47	48	50				
4"	111 mm x 45 mm	○	○	○	○													
	123 mm x 45 mm			○	○	○	○											
	98 mm x 32 mm	○	○		○	○												
	111 mm x 32 mm				○	○	○											
	138 mm x 45 mm					○	○	○	○									
5"	174 mm x 45 mm					○	○	○										
	111 mm x 45 mm						○	○	○									
	123 mm x 45 mm							○	○	○								
	98 mm x 32 mm								○	○	○							
	111 mm x 32 mm									○	○	○						
6"	138 mm x 45 mm									○	○	○						
	174 mm x 45 mm										○	○	○	○				
	111 mm x 45 mm											○	○	○				
	123 mm x 45 mm												○	○	○			



98 x 32 mm
111 x 32 mm



111 x 45 mm
123 x 45 mm
138 x 45 mm



174 mm x 45 mm

SH-Angaben mit 10 mm Distanz zwischen Kugellager der Gabel und Rahmenanbau
Distanz kann auch unterhalb des Kugellagers eingebaut werden = angegebene Sitzhöhe -10 mm

Antriebsrad	hintere Sitzhöhe in cm																
	32	33	34	35	36	37	38	40	41	42	43	44	45	46	47		
20" (451mm)	○	○															
22" (489mm)					○	○	○	○	○	○	○	○	○	○	○		
24" (540mm)								○	○	○	○	○	○	○	○	○	

Hinweis: Werte ermittelt mit 1" Bereifung, ohne Sitzkissen

ZIPPIE Youngster 3						Tarif-Pos.	CHF exkl.
Sitz							
Sitzbespannung							
<input checked="" type="checkbox"/>	020101	Sitzbespannung mit 1 Utensilentasche					Std
<input type="checkbox"/>		Sitzbespannung	<input type="checkbox"/> 020102 mit 2 Utensilentaschen	<input type="checkbox"/> 020103 mit Utensilien- und Kathetertasche	500206		57
<input type="checkbox"/>	020104	ohne Sitzbespannung			500109		-50
Sitzkissen und Sitzauflagen							
<input type="checkbox"/>	020201/03	Sitzkissen Schaumstoff mit Bezug schwarz	Härte mittel	<input type="checkbox"/> 3cm <input type="checkbox"/> 5cm	500209		135
<input type="checkbox"/>	020202/04	Sitzkissen Latex mit Bezug schwarz	Härte sehr weich	<input type="checkbox"/> 5cm <input type="checkbox"/> 8cm	500209		135
<input type="checkbox"/>	020205/07	Sitzkissen Schaumstoff mit Klima-Membran Bezug schwarz	Härte mittel	<input type="checkbox"/> 3cm <input type="checkbox"/> 5cm	500209		235
<input type="checkbox"/>	020206/08	Sitzkissen Latex mit Klima-Membran Bezug schwarz	Härte sehr weich	<input type="checkbox"/> 5cm <input type="checkbox"/> 8cm	500209		235
JAY Zip Kissen und Rücken (Die Masse werden den Rollstuhlmassen angepasst! Beim ZIP Rücken: keine Bespannung nötig!)							
<input type="checkbox"/>		ZIP Kissen	<input type="checkbox"/> Bemerkungen:		500208		390
<input type="checkbox"/>		ZIP Rücken	<input type="checkbox"/> S (15cm) hoch <input type="checkbox"/> M (20cm) hoch <input type="checkbox"/> T (25cm) hoch <input type="checkbox"/> X (30cm) hoch		500208		790
		<input type="checkbox"/> 2. Überzug schwarz <input type="checkbox"/> 2. Überzug blau <input type="checkbox"/> 2. Überzug pink					nc
<input type="checkbox"/>	020305	fester Sitzplatte für Sitzschalenversorgung			500212		255
<input type="checkbox"/>	020301	Positionierungsgurt			500111		99
<input type="checkbox"/>	020303	Jay Fit Gurt, Anbringung im 90° Winkel (Angebracht an der Schiene des Sitzrahmens. Ab SB 26 cm. Verwendung nur mit Kissen)			500111		99
<input type="checkbox"/>	020304	Jay Fit Gurt, Anbringung im 45° Winkel (Angebracht an der Schiene des Sitzrahmens. Ab SB 26 cm. Verwendung nur mit Kissen)			500111		99
<input type="checkbox"/>	020302	Sitzkissenwechselbezug mit Reissverschluss schwarz			500210		65
Rücken							
Rückenhöhe einstellbar, von/bis		22,5 - 27,5 cm	27,5 - 32,5 cm	32,5 - 37,5 cm	37,5 - 42,5 cm		
eingestellt auf		<input type="radio"/> 22,5 cm	<input type="radio"/> 27,5 cm	<input type="radio"/> 32,5 cm	<input type="radio"/> 37,5 cm		
		<input type="radio"/> 25cm	<input type="radio"/> 30 cm	<input type="radio"/> 35 cm	<input type="radio"/> 40 cm		
		<input type="radio"/> 27,5 cm	<input type="radio"/> 32,5 cm	<input type="radio"/> 37,5 cm	<input type="radio"/> 42,5 cm		
<input checked="" type="checkbox"/>	030101	Rücken Standard, fix 90°, nicht vor-/abklappbar					Std
<input type="checkbox"/>	030102	Rücken winkelverstellbar	<input type="checkbox"/> -3° <input type="checkbox"/> 0° <input type="checkbox"/> 5° <input type="checkbox"/> 10° <input type="checkbox"/> 15°	(nur mit Seitenteil 040202)	500119		328
B4M Sonderbau: Winkelverstellbarer Rücken (Recline) (+10 Tage Lieferfrist)							
<input type="checkbox"/>		Winkelverstellung von -3° bis +27° inkl. Seitenteil ohne Radabdeckung (nicht möglich mit Radabdeckung und erst ab Sitztiefe 30 cm)			500119		795
Rückenbespannung							
<input checked="" type="checkbox"/>	030306	Bespannung Standard (nicht möglich mit Erweiterung Sitztiefe)					Std
<input type="checkbox"/>	030301	Bespannung anpassbar, gepolstert			500116		195
<input type="checkbox"/>	030302	Bespannung anpassbar, Air Flow (Leichtgewicht)			500116		248
<input type="checkbox"/>	030303	Bespannung anpassbar, atmungsaktiv (bitte gewünschte Farbe auf S. 4 wählen)			500116		248
<input type="checkbox"/>	030304	Bespannung anpassbar, atmungsaktiv, Alcantara (ab SB 32 cm, bitte Farbe auf S. 4 wählen; verringert Sitztiefe um ca. 1 cm)			500116		398
<input type="checkbox"/>	030305	ohne Rückenbespannung					-50
Schiebegriffe							
<input type="checkbox"/>	030201	Ohne Schiebegriffe					n/c
		Schiebegriffe Standard	<input checked="" type="radio"/> lang (030203) <input type="checkbox"/> kurz (030202)				Std
<input type="checkbox"/>	030204	Schiebegriffe abklappbar (ab RH 32,5 cm)			500130		148
<input type="checkbox"/>	030205	Schiebegriffe höhenverstellbar (nicht mit Schiebegriffen kurz, lang oder abklappbar; ab RH 30 cm)			500130		295
<input type="checkbox"/>	030206	Schiebegriffe abgewinkelt, höhenverstellbar (nicht mit Schiebegriffen kurz, lang oder abklappbar; nicht mit Trommelbremse)			500130		325
<input type="checkbox"/>	030207	Schiebegriffe höhenverstellbar, für JAY- und andere Rückensysteme (nicht mit Schiebegriffen kurz, lang oder abklappbar; ab RH 30 cm)			500130		295
		Schiebebügel höhenverstellbar	<input checked="" type="radio"/> gerade (1324-01) <input type="checkbox"/> verbreitert (1324-02)		500130		295
<input type="checkbox"/>	030401/02	Kopfstütze	<input type="checkbox"/> mittel <input type="checkbox"/> gross		500114		470
<input type="checkbox"/>	030403	Stabilisierungsstange			500132		174
Seitenteile/Armauflagen							
<input checked="" type="checkbox"/>	040201	Seitenteile Aluminium in Rahmenfarbe mit Kälteschutz					Std
<input type="checkbox"/>	040202	Seitenteile Aluminium für winkeleinstellbaren Rücken (030102) mit Kälteschutz					47
<input type="checkbox"/>	040211	Seitenteile Aluminium in Rahmenfarbe mit Kleiderschutz (kompatibel mit Armauflage höhenverstellbar)					n/c
<input type="checkbox"/>	040204	Kleiderschutz Kunststoff, vernietet (nur mit 040201 oder 040203)			500212		93
<input type="checkbox"/>	040210	Radabdeckung Kunststoff, anschraubbar, schwarz (nur mit 040201 oder 040203)			500212		93
<input type="checkbox"/>	040203	Leichtgewichtsseitenteile mit integriertem Kleiderschutz, Karbonoptik (nicht in Kombination mit 040204, 040210, 040101)			500132		191
<input type="checkbox"/>	040212	Seitenteile Aluminium in Rahmenfarbe mit Kleiderschutz, für Safari integrierte Seitenteilbremse					n/c
<input type="checkbox"/>	040205	Seitenteile Kunststoff steck-/wegnehmbar (Quickie Style)					n/c
<input type="checkbox"/>	040101	Armauflage höhenverstellbar, verschraubt (nicht mit Safaribremse)			500120		93
Therapeutisch							
<input type="checkbox"/>	040207/08	abschwenkbar für Sitzbreite 26-40 cm	<input type="checkbox"/> rechts <input type="checkbox"/> links	(nur mit Armauflage)	500117		448
Fussstützen							
<input type="checkbox"/>		Leichtgewicht-Fussraste durchgehend, winkeleinstellbar inkl. Wadenband (nur in Fussrasten-Pos. 3 - siehe Seite 7)					
	050102	<input checked="" type="radio"/> Fussaufflage Kunststoff (Abduktionsrahmen SB 26-40cm, Std. 30-40cm)					Std
	050103	<input type="checkbox"/> Fussaufflage Karbon (Abduktionsrahmen SB 28-40cm, Std. 32-40cm)			500107		195
<input type="checkbox"/>	050115	Seitenschutz, einstellbar zur seitlichen Abgrenzung der Fussraste			500132		76
<input type="checkbox"/>	050106	Fussraste durchgehend "Youngster 3" (SB 38 & 40 cm mit Abdu-Rahmen wird mit Alu-Fussaufflage geliefert)			500132		195
	050107	<input type="checkbox"/> Spastikerverriegelung für Fussraste durchgehend			500132		75
	050108	<input type="checkbox"/> Wegschwenkmechanismus für Fussraste durchgehend			500132		198
	050116/17	<input type="checkbox"/> Klemmbügel <input type="checkbox"/> kurz 90 mm <input type="checkbox"/> lang 121 mm (bitte Tabelle Seite 7 beachten)					n/c

siehe auch
JAY
Bestell-
formulare



ZIPPIE Youngster 3						Tarif-Pos.	CHF exkl.															
Fussstützen (Fortsetzung)																						
<input type="checkbox"/>	050111	Fussraste geteilt "Youngster 3", Kunststoff	(nicht in Sitzbreite 22 cm)					n/c														
	050112/13	<input type="checkbox"/> Spastikverriegelung für Fussraste geteilt	Anbau	<input type="checkbox"/> rechts	<input type="checkbox"/> links	500132		75														
	050114	<input type="checkbox"/> Spastikverriegelung für Fussraste geteilt, Paar				500132		150														
<input type="checkbox"/>	050101	Fussraste geteilt "Youngster 3", Aluminium	(Abduktionsrahmen ab SB 26 cm, Std. ab SB 30cm)			500132		195														
Unterschenkellänge (UL) in cm																						
	<input type="radio"/>	17	<input type="radio"/>	18	<input type="radio"/>	19	<input type="radio"/>	20	<input type="radio"/>	21	<input type="radio"/>	22	<input type="radio"/>	23	<input type="radio"/>	24	<input type="radio"/>	25	<input type="radio"/>	26	<input type="radio"/>	27
	<input type="radio"/>	28	<input type="radio"/>	29	<input type="radio"/>	30	<input type="radio"/>	31	<input type="radio"/>	32	<input type="radio"/>	33	<input type="radio"/>	34	<input type="radio"/>	35	<input type="radio"/>	36	<input type="radio"/>	37	<input type="radio"/>	38
	<input type="radio"/>	39	<input type="radio"/>	40	<input type="radio"/>	41	<input type="radio"/>	42	<input type="radio"/>	43	<input type="radio"/>	44										
Rahmen																						
<input checked="" type="checkbox"/>	010101	Rahmen Standard gerade	(erst ab Sitzbreite 26cm)					Std														
<input type="checkbox"/>	010102	Abduktionsrahmen fest Standardrahmen						n/c														
<input type="checkbox"/>	010201	Sitztiefenverlängerung (5 cm)	(nur mit Rückenbespannung anpassbar, nicht mit Seitenteil 040203)			500132		296														
Erhöht Sitztiefe um 5 cm, ermöglicht bessere Schwerpunkteinstellungen bei Verwendung mit Sitzschalen																						
Rahmen Zubehör																						
<input type="checkbox"/>	010302/01	Ankippbügel	<input type="checkbox"/> Anbau rechts	<input type="checkbox"/> Anbau links		500113		49														
			<input type="checkbox"/> Anbau rechts und links	(Paar nicht in Kombination mit Sicherheitsrad)		500113		98														
<input type="checkbox"/>	010303	Stockhalter	(nur in Kombination mit Ankippbügel)			500129		59														
<input type="checkbox"/>	010307/06	Sicherheitsrad abschenkbar	<input type="checkbox"/> Anbau rechts	<input type="checkbox"/> Anbau links		500101		148														
	010308		<input type="checkbox"/> Anbau rechts und links	(Paar nicht in Kombination mit Ankippbügel)		500101		296														
<input type="checkbox"/>	010309	Transitrollen				500212		249														
Lenkräder																						
<input checked="" type="checkbox"/>	080101	Vorderradgabel	(Wahl der Vorderradgabel siehe Seite 1, Sitzhöhen vorne)					Std														
Lenkrad																						
<input checked="" type="checkbox"/>	080201	Vollgummi	(nur für 4" & 5", nur mit Gabelbreite 45 mm)					Std														
<input type="checkbox"/>	080202	Vollgummi Soft	(nur für 5" & 6" mit Gabelbreite 45 mm)					n/c														
<input type="checkbox"/>	080203	Vollgummi Leuchtrad	(nicht für 6")					85														
<input type="checkbox"/>	080204	Vollgummi mit Aluminiumfelge	(nur für 4" und 5")					99														
<input type="checkbox"/>	080205	Vollgummi Soft mit Aluminiumfelge	(nur für 4" & 5" mit Gabelbreite 45 mm)					149														
Antriebsrad																						
(bitte die möglichen Kombinationen Rad, Bereifung und Greifreifen beachten!)																						
<input checked="" type="checkbox"/>	070102	Universalrad gekreuzt gespeicht	(nur 22" & 24")					Std														
<input type="checkbox"/>	070103	Design Rad	(nur 24")					n/c														
<input type="checkbox"/>	070104	Leichtgewichtsrad	(nur 22" & 24" und mit Greifreifenanbau 17 mm, nicht mit 070202)					n/c														
<input type="checkbox"/>	070105	Protonrad (Superleichtgewicht)	(nur mit Greifreifenanbau 17 mm, nicht mit 070202)					448														
<input type="checkbox"/>	070111	Antriebsrad mit Trommelbremse für Begleitpersonen	(mit Schnellverschluss-Steckachse, nur 22" & 24")			500104		489														
<input type="checkbox"/>	070106	Mountainbike Rad	(nur 24", mit Mountainbike Reifen und Alu-Greifring, schwarz beschichtet)			500104		448														
<input type="checkbox"/>	070107	Mountainbike Rad Wechselsatz	(nur 24" und mit Mountainbike Reifen)			500104		598														
<input type="checkbox"/>	070108/09	Einhandantrieb mit Steckachse ohne Einhandbremse	<input type="checkbox"/> links	<input type="checkbox"/> rechts	(min. SB 28, keine Beschichtung, keine Sturzeinstellung, nicht mit TRBR, nur gekreuzt gespeichtes Antriebsrad)	500132		1380														
Bereifung																						
<input type="checkbox"/>	070201	Feinprofil Bereifung 1" Schwalbe Right Run	mit Pannenschutzgürtel					n/c														
<input type="checkbox"/>	070203	Feinprofil Bereifung Schwalbe One	mit Pannenschutzgürtel (nur 22" & 24")					n/c														
<input type="checkbox"/>	070204	TwoGrip DownTown pannensichere Einlage	mit Pannenschutzgürtel (nur 24")			500202		98														
<input type="checkbox"/>	070202	Pannensichere Bereifung Poly	(nur 22" & 24", nicht in Kombination mit 070104 & 070105)			500202		98														
<input type="checkbox"/>	070205	Schwalbe Marathon Evolution Plus 1"	mit pannensicherer Einlage (nur 24")			500202		98														
Greifreifen																						
<input type="checkbox"/>	070301	Aluminium Silber eloxiert	(nicht mit Greifreifenanbau weit für Leichtgewichts- und Protonrad)					n/c														
<input type="checkbox"/>	070302	Aluminium Silber Klarlack	(nicht mit Greifreifenanbau weit für Leichtgewichts- und Protonrad)					n/c														
<input type="checkbox"/>	070303	Aluminium pulverbeschichtet in Farbe	Farbe = _____	(siehe S. 4) (nicht mit Leichtgewichtsrad)				n/c														
<input type="checkbox"/>	070304	Edelstahl poliert	(nur 22" & 24")					n/c														
<input type="checkbox"/>	070305	Titanium blank	<input type="checkbox"/> 070306	Titanium Klarlack beschichtet (nur 22" & 24")		500212		299														
<input type="checkbox"/>	B4M	NaturalFit ohne Gummieinlage	<input type="checkbox"/> 38 mm CHF 318	<input type="checkbox"/> LT 30 mm CHF 348	(nur Leichtgewichts- und Protonrad)		500110															
<input type="checkbox"/>	B4M	Surge mit Gummieinlage	<input type="checkbox"/> 38 mm CHF 388	<input type="checkbox"/> LT 30 mm CHF 418	(nur Leichtgewichts- und Protonrad)		500110															
<input type="checkbox"/>	070307	Supergrip	(nur 22" & 24")			500110		390														
<input type="checkbox"/>	070308	MaxGrepp	(nur 22" & 24")			500110		490														
Greifreifenanbau																						
<input type="checkbox"/>	070401/02	Greifreifenanbau	<input checked="" type="radio"/> 17mm eng	<input type="checkbox"/> 27mm weit				n/c														
<input type="checkbox"/>	070403	Greifreifenanbau	07mm super eng (nur Edelstahl 24")					99														
<input type="checkbox"/>	070309	Greifreifen Überzug	(nur 22" und 24")			500110		168														
Radsturz																						
<input type="checkbox"/>	070501-05	Radsturz	<input type="checkbox"/> 0°	<input type="checkbox"/> 1°	<input type="checkbox"/> 2°	<input type="checkbox"/> 3°	<input type="checkbox"/> 4°	n/c														
Speichenschutz																						
Bitte separaten Speichenschutzkatalog beachten und entsprechende Radgröße und Sujet-Nummer auswählen																						
<input type="checkbox"/>	Speichenschutz		<input type="checkbox"/> 22"	<input type="checkbox"/> 24"			500125	278														
<input type="checkbox"/>	5000	<input type="checkbox"/> 5001	<input type="checkbox"/> 5002	<input type="checkbox"/> 5004	<input type="checkbox"/> 5005	<input type="checkbox"/> 5006	<input type="checkbox"/> 5007	<input type="checkbox"/> 5008	500125	278												
<input type="checkbox"/>	5015	<input type="checkbox"/> 5025	<input type="checkbox"/> 5012	<input type="checkbox"/> 5014	<input type="checkbox"/> 5003	<input type="checkbox"/> 5018	<input type="checkbox"/> 5017	<input type="checkbox"/> 5016	500125	278												
<input type="checkbox"/>	5023	<input type="checkbox"/> 5024	<input type="checkbox"/> 5013	<input type="checkbox"/> 5022	<input type="checkbox"/> 5021	<input type="checkbox"/> 5020	<input type="checkbox"/> 5011	<input type="checkbox"/> 5019	500125	278												
<input type="checkbox"/>	5009	<input type="checkbox"/> 5010	<input type="checkbox"/> 5135	<input type="checkbox"/> 5134	<input type="checkbox"/> 5129	<input type="checkbox"/> 5127	<input type="checkbox"/> 5130	<input type="checkbox"/> 5128	500125	278												
<input type="checkbox"/>	5131	Speichenschutz transparent			<input type="checkbox"/> 20"	<input type="checkbox"/> 22"	<input type="checkbox"/> 24"	500125		248												



ZIPPIE Youngster 3

Bremsen

<input checked="" type="checkbox"/>	060101	Standard Bremse			Std
<input type="checkbox"/>	060104/02	Kniehebelbremse	<input type="checkbox"/> Hebel nach innen	<input type="checkbox"/> Hebel nach aussen	n/c
<input type="checkbox"/>	060103	Kompaktbremse		500132	89
<input type="checkbox"/>	060105	Safari integrierte Seitenteilbremse		500132	198
Bremsen Zubehör					
<input type="checkbox"/>	060106	Feststellbremse für Begleitperson	(nur mit Safari-Seitenteilbremse 060105)		500105 398
<input type="checkbox"/>	060201	Verlängerung für Kniehebelbremse aufsteckbar, abklappbar	(nur möglich mit Kniehebelbremse)		500105 49



Zubehör

<input checked="" type="checkbox"/>	Werkzeug				Std
<input type="checkbox"/>	090101	Handluftkompressor		500212	104
<input type="checkbox"/>	090102	Luftpumpe		500212	18
<input type="checkbox"/>	090103	Rucksack		500206	79
<input type="checkbox"/>	090104	Einkaufsnetz, einhängbar		500206	35
<input type="checkbox"/>	090105	Rahmenschutz		500212	55
<input type="checkbox"/>	090106	Caddy Träger für Taschen	(nicht in Kombination mit Fussraste hochmontiert)		500212 141
<input type="checkbox"/>	090107	Handytasche		500212	33

Farben

Rahmenteile/Komponenten							
	Rahmen	Greifring	Nabe/Felge		Rahmen	Greifring	Nabe/Felge
01 Weiss / White RAL 9010	<input type="checkbox"/>	<input type="checkbox"/> 78	<input type="checkbox"/> 142	27 Graphitmetallic / Graphite Metalic	<input type="checkbox"/>	<input type="checkbox"/> 78	<input type="checkbox"/> 142
02 Brillantsilber / Brillant Silver	<input type="checkbox"/>	<input type="checkbox"/> 78	<input type="checkbox"/> 142	28 Platinmetallic / Platinum Metalic	<input type="checkbox"/>	<input type="checkbox"/> 78	<input type="checkbox"/> 142
03 Mattsilber / Matt Silver	<input type="checkbox"/>	<input type="checkbox"/> 78	<input type="checkbox"/> 142	29 Schwarz / Black (RAL 9005)	<input type="checkbox"/>	<input type="checkbox"/> 78	<input type="checkbox"/> 142
04 Silber / Silver	<input type="checkbox"/>	<input type="checkbox"/> 78	<input type="checkbox"/> 142	31 Mattschwarz / Matt Black	<input type="checkbox"/>	<input type="checkbox"/> 78	<input type="checkbox"/> 142
06 Sonnengelb / Sun Yellow	<input type="checkbox"/>	<input type="checkbox"/> 78	<input type="checkbox"/> 142	32 Signalweiss / Signal White	<input type="checkbox"/>	<input type="checkbox"/> 78	<input type="checkbox"/> 142
07 Brillantlimone / Brillant Lime	<input type="checkbox"/>	<input type="checkbox"/> 78	<input type="checkbox"/> 142	33 Pink	<input type="checkbox"/>	<input type="checkbox"/> 78	<input type="checkbox"/> 142
08 Mattlimone / Matt Lime	<input type="checkbox"/>	<input type="checkbox"/> 78	<input type="checkbox"/> 142	34 Dark Chocolate Metallic	<input type="checkbox"/>	<input type="checkbox"/> 78	<input type="checkbox"/> 142
14 Blau / Blue	<input type="checkbox"/>	<input type="checkbox"/> 78	<input type="checkbox"/> 142	35 Himmelblau / Skyblue	<input type="checkbox"/>	<input type="checkbox"/> 78	<input type="checkbox"/> 142
15 Brillantmarin / Brillant Marine	<input type="checkbox"/>	<input type="checkbox"/> 78	<input type="checkbox"/> 142	36 Cyanmetallic / Cyan Metalic	<input type="checkbox"/>	<input type="checkbox"/> 78	<input type="checkbox"/> 142
16 Mattmarin / Matt Marine	<input type="checkbox"/>	<input type="checkbox"/> 78	<input type="checkbox"/> 142	37 Marsrot / Mars red	<input type="checkbox"/>	<input type="checkbox"/> 78	<input type="checkbox"/> 142
21 Rubinrot / Red Ruby (RAL 3003)	<input type="checkbox"/>	<input type="checkbox"/> 78	<input type="checkbox"/> 142	39 Cappuccino	<input type="checkbox"/>	<input type="checkbox"/> 78	<input type="checkbox"/> 142
22 Brillantrot / Brillant Red	<input type="checkbox"/>	<input type="checkbox"/> 78	<input type="checkbox"/> 142	40 Kiwi	<input type="checkbox"/>	<input type="checkbox"/> 78	<input type="checkbox"/> 142
23 Mattrot / Matt Red	<input type="checkbox"/>	<input type="checkbox"/> 78	<input type="checkbox"/> 142	41 Flamingo Glitter	<input type="checkbox"/>	<input type="checkbox"/> 78	<input type="checkbox"/> 142
24 TuttiFrutti Orange	<input type="checkbox"/>	<input type="checkbox"/> 78	<input type="checkbox"/> 142	42 Mattanthrazit / Matt Anthracite	<input type="checkbox"/>	<input type="checkbox"/> 78	<input type="checkbox"/> 142

Style-Paket für Vorderrad-Gabel

- Schwarz (090509)
- Silber matt (090507) 78
- Orange (090508) 78

Rückenbespannung

- Schwarz
- Atmungsaktiv schwarz
- Atmungsaktiv silbern
- Atmungsaktiv / Alcantara grau
- Atmungsaktiv / Alcantara braun

Built-4-Me (für mich gebaut)



Bitte informieren Sie sich bei unserem Kundendienst über massgeschneiderte Rollstühle



Diverse JAY Sitzkissen und JAY Rücken siehe JAY Bestellformulare



JAY Basic



JAY Soft Combi P



J3 Rücken in diversen Grössen und Ausführungen

	Grundpreis	CHF	3389
Summe der Mehr-/Minderpreise		CHF	
Verpackung und Frachtkostenanteil		CHF	45
MWSt 8%		CHF	
Gesamtpreis		CHF	

Bitte Messverfahren beachten:

**Die folgenden Hinweise sind eine Empfehlung aus langjähriger Praxiserfahrung
Abweichungen sind im Einzelfall möglich!**

Die Sitzbreite

a) Beim Benutzer:

Zwischen Becken und Seitenteil je eine senkrecht gestellte Handfläsche Platz lassen.
(ca. 1-2 cm insgesamt)

b) Am Rollstuhl:

Von Aussenkante bis Aussenkante Kreuzstrebe

Die Sitztiefe

a) Beim Benutzer:

Bei 90° Sitzhaltung: zwischen Vorderkante Sitzbespannung und Kniekehle 2-3 Finger breit (ca. 3-6 cm). Vorsicht bei anpassbarer Bespannung.

b) Am Rollstuhl:

Von Rückenrohr bis Vorderkante Sitzbespannung
Bemerkung: Bei Einsatz als Trippelrollstuhl sollte die Sitztiefe kürzer gewählt werden.

Die Rückenhöhe

a) Beim Benutzer:

Messungen einschliesslich Sitzunterlage (Sitzkissen) von der Sitzfläche höchstens bis eine Fingerbreite (1-2cm) unterhalb des Schulterblattes.**Wichtig!**
Die Rückenhöhe richtet sich nach dem Schweregrad der Behinderung

b) Am Rollstuhl:

Oberkante Sitzrohr (Kreuzstrebe) bis Oberkante Rückenbespannung
Bemerkung: Die Sitzstabilität des Benutzers hat grossen Einfluss auf die Rückenhöhe und kann deshalb sehr unterschiedlich sein.

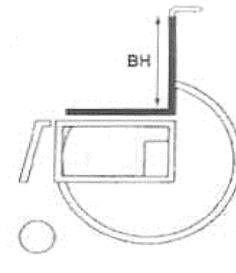
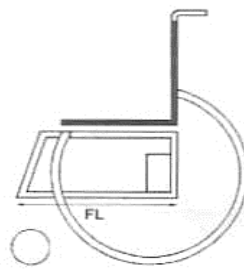
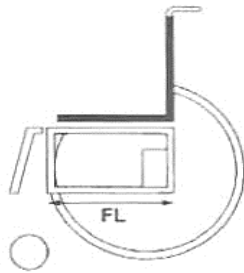
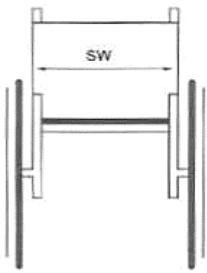
Die Unterschenellänge

a) Beim Benutzer:

Bei 90° Kniestellung von Kniekehle bis Unterkante Schuhsohle (eventuell Stützapparate berücksichtigen).

b) Am Rollstuhl:

Von Oberkante Sitzfläche bis Oberkante Fussraste
Beachte: Kissenstärke



Rollstuhlabbmessungen:

Max. Gesamthöhe 97 cm
Max. Gesamtlänge 107 cm

Gesamtbreite mit 24"

Bei 0° Radsturz: SB + 20 cm
Radsturz: bei jedem Grad Sturz: + 1 cm
mit Trommelbremse: + 2 cm

Gewicht:

Minimalgewicht: ca. 8.5 kg

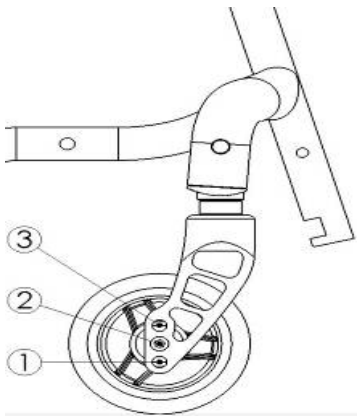
- Aluminiumrahmen mit integrierter Fussraste
- Seitenteil nach Wahl
- Sitztiefe 24 - 30 cm (Rahmen kurz), 22" Antriebsrad
- Position des Antriebsrades
- Sitztiefe 30 - 40 cm (Rahmen lang), 22" / 24" Antriebsrad
- Greifringanbau eng
- Abduktionsrahmen nach Wahl
- Radsturz von 0° bis 4° nach Wahl
- Sitzwinkel 4°
- Lenkräder nach Wahl
- Rücken nach Wahl
- Gewicht 7.7 kg ohne Seitenteil und Fussraste
- jedes Grad mehr Sturz beim Antriebsrad erhöht die Gesamtbreite des Stuhls um ca. 1 cm

HINWEIS:

Max. Sitzhöhendifferenz zwischen hinterer und vorderer Sitzhöhe: 12 cm
Keine Negativsitzwinkel möglich
Masstoleranz +/- 1 cm

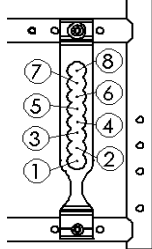
YOUNGSTER 3 Sitzhöhen und Unterschenkelängen

Vordere Sitzhöhe (in cm) mit Lenkrädern 4", 5" und 6"

		Gabel-Position	Lenkradgröße			
			4"	5"	6"	
						
Lenkradgabel (32/98 mm)	2	38	X	X		
	1	40	41	X		
Lenkradgabel (32/111 mm)	2	40	41	X		
	1	41	42	X		
Lenkradgabel (45/111 mm)	3	39	X	X		
	2	40	41	X		
	1	41	42	43		
Lenkradgabel (45/123)	3	40	41	X		
	2	41	42	43		
	1	42	44	45		
Lenkradgabel (45/138 mm)	3	42	43	43		
	2	43	44	45		
	1	44	45	46		
Lenkradgabel (45/174 mm)	4	X	45	46		
	3	44	46	47		
	2	46	47	48		
	1	47	48	50		

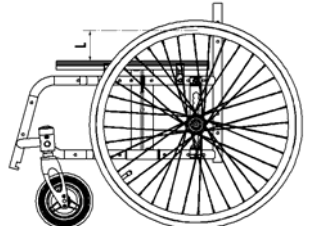
Hinweise:
 * SH-Angaben mit 10 mm Distanz zwischen Gabel und Rahmen - Distanz kann auch unter der Gabel angebaut werden => angegebene Sitzhöhe - 10 mm
 * jeweils ohne Sitzkissen
 * jeweils ohne Sitzwinkel (0°)
 * X = NoGo

Sitzhöhe hinten (in cm) mit Antriebsrädern 20", 22" und 24"

		Lochplatten-position	Antriebsradgröße			
			20"	22"	24"	
						
	8	32	35.5	X		
	7	33	37	X		
	6	35	38	41		
	5	X	40	42.5		
	4	X	41.5	43.5		
	3	X	43	44.5		
	2	X	44	45.5		
	1	X	45.5	47		

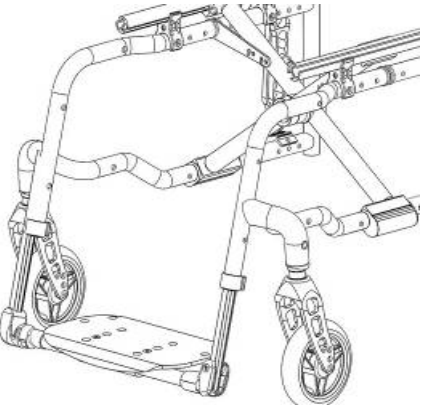
Hinweise:
 * Werte ermittelt mit 1"-Bereifung * jeweils ohne Sitzwinkel (0°)
 * jeweils ohne Sitzkissen * X = NoGo
 * jeweils ohne Radsturz (0°)

Abstand zwischen Sitz und Greifring

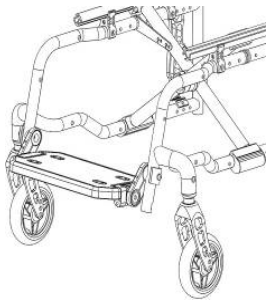
		Lochplatten-position	Antriebsradgröße			
			20"	22"	24"	
						
	8	12.5	14	X		
	7	11	13	X		
	6	10	11.5	14.5		
	5	X	10	13		
	4	X	9	12		
	3	X	8	10.5		
	2	X	6.5	9.5		
	1	X	5	8		

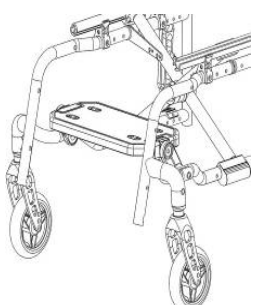
Hinweise:
 * jeweils ohne Sitzkissen * X = NoGo
 * jeweils ohne Radsturz (0°)

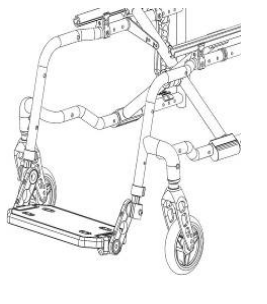
Y3 - Unterschenkelängen-Matrix; Fussraste durchgehend, winkeleinstellbar

	Gabelposition	4"-Lenkrad		5"-Lenkrad		6"-Lenkrad	
		min. UL	max. UL	min. UL	max. UL	min. UL	max. UL
							
Lenkradgabel 98 mm	2	30	34	X	X	X	X
	1	30	35	X	X	X	X
Lenkradgabel 111 mm	3	30	34	X	X	X	X
	2	30	35	X	X	X	X
	1	30	36	X	X	X	X
Lenkradgabel 123 mm	3	30	35	X	X	X	X
	2	30	36	X	X	X	X
	1	30	38	30	39	X	X
Lenkradgabel 138 mm	3	30	36	X	X	X	X
	2	30	38	30	39	X	X
	1	30	39	30	40	X	X
Lenkradgabel 174 mm	4	X	X	30	40	X	X
	3	30	40	30	41	30	34
	2	30	41	30	43	30	43
	1	30	42	30	44	30	45

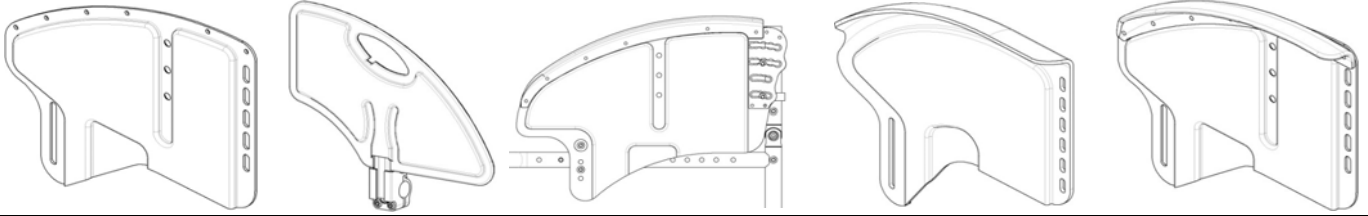
Youngster 3 - Einstellmatrix für Unterschenkelänge

Fussrastenposition 1 	Gabel- position	4"-Lenkrad				5"-Lenkrad				6"-Lenkrad			
		Klemmbügel kurz		Klemmbügel lang		Klemmbügel kurz		Klemmbügel lang		Klemmbügel kurz		Klemmbügel lang	
		min. UL	max. UL	min. UL	max. UL	min. UL	max. UL	min. UL	max. UL	min. UL	max. UL	min. UL	max. UL
Lenkradgabel 98 mm	2	15	26	12	29	X	X	X	X	X	X	X	X
	1	15	26	12	29	15	26	12	29	X	X	X	X
Lenkradgabel 111 mm	3	15	26	12	29	X	X	X	X	X	X	X	X
	2	15	26	12	29	15	26	12	29	X	X	X	X
Lenkradgabel 123 mm	1	15	26	12	29	15	26	12	29	15	26	12	29
	3	15	26	12	29	15	26	12	29	15	26	X	X
	2	15	26	12	29	15	26	12	29	15	26	12	29
Lenkradgabel 138 mm	1	15	26	12	29	15	26	12	29	15	26	12	29
	3	15	26	12	29	15	26	12	29	15	26	12	29
	2	15	26	12	29	15	26	12	29	15	26	12	29
Lenkradgabel 174 mm	1	15	26	12	29	15	26	12	29	15	26	12	29
	4	X	X	X	X	15	26	12	29	15	26	12	29
	3	15	26	12	29	15	26	12	29	15	26	12	29

Fussrastenposition 2 	Gabel- position	4"-Lenkrad				5"-Lenkrad				6"-Lenkrad			
		Klemmbügel kurz		Klemmbügel lang		Klemmbügel kurz		Klemmbügel lang		Klemmbügel kurz		Klemmbügel lang	
		min. UL	max. UL	min. UL	max. UL	min. UL	max. UL	min. UL	max. UL	min. UL	max. UL	min. UL	max. UL
Lenkradgabel 98 mm	2	14	24	11	26	X	X	X	X	X	X	X	X
	1	14	24	11	26	14	24	11	26	X	X	X	X
Lenkradgabel 111 mm	3	14	24	11	26	X	X	X	X	X	X	X	X
	2	14	24	11	26	14	24	11	26	X	X	X	X
Lenkradgabel 123 mm	1	14	24	11	26	14	24	11	26	14	24	11	26
	3	14	24	11	26	14	24	11	26	14	24	X	X
	2	14	24	11	26	14	24	11	26	14	24	11	26
Lenkradgabel 138 mm	1	14	24	11	26	14	24	11	26	14	24	11	26
	3	14	24	11	26	14	24	11	26	14	24	11	26
	2	14	24	11	26	14	24	11	26	14	24	11	26
Lenkradgabel 174 mm	1	14	24	11	26	14	24	11	26	14	24	11	26
	4	X	X	X	X	14	24	11	26	14	24	11	26
	3	14	24	11	26	14	24	11	26	14	24	11	26

Fussrastenposition 3 	Gabel- position	4"-Lenkrad				5"-Lenkrad				6"-Lenkrad			
		Klemmbügel kurz		Klemmbügel lang		Klemmbügel kurz		Klemmbügel lang		Klemmbügel kurz		Klemmbügel lang	
		min. UL	max. UL	min. UL	max. UL	min. UL	max. UL	min. UL	max. UL	min. UL	max. UL	min. UL	max. UL
Lenkradgabel 98 mm	2	25	35	22	35	X	X	X	X	X	X	X	X
	1	25	36	22	36	25	35	22	38	X	X	X	X
Lenkradgabel 111 mm	3	25	36	22	36	X	X	X	X	X	X	X	X
	2	25	37	22	37	25	35	22	38	X	X	X	X
Lenkradgabel 123 mm	1	25	38	22	38	25	37	22	39	25	35	22	38
	3	25	37	22	35	25	35	22	38	X	X	X	X
	2	25	38	22	36	25	37	22	40	25	35	22	38
Lenkradgabel 138 mm	1	25	39	22	39	25	41	22	41	25	36	22	40
	3	25	36	22	39	25	36	22	40	25	35	22	38
	2	25	40	22	40	25	40	22	41	25	37	22	40
Lenkradgabel 174 mm	1	25	41	22	42	25	41	22	42	25	39	22	42
	4	X	X	X	X	25	42	22	42	25	38	22	42
	3	25	42	22	42	25	43	22	43	25	41	22	44

ARMAUFLAGEN UND SEITENTEILE



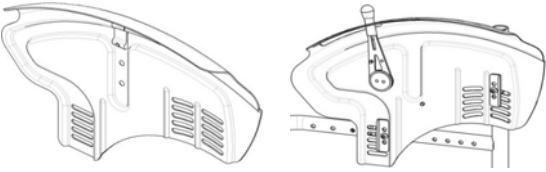
YNG040201

YNG040205

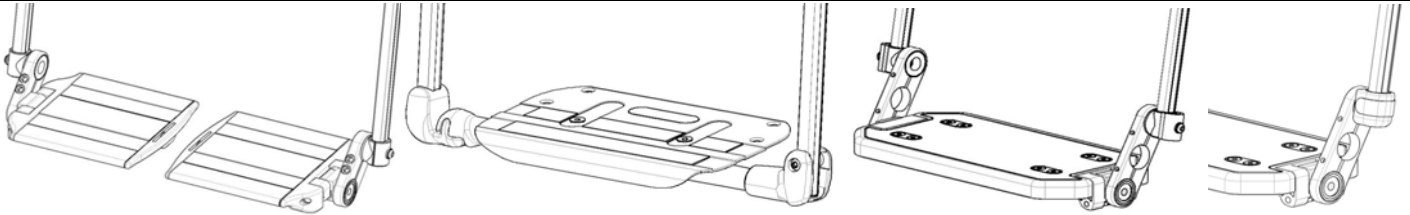
YNG040202

YNG040203

YNG040204



FUSSSTÜTZEN & FUSSAUFLAGEN

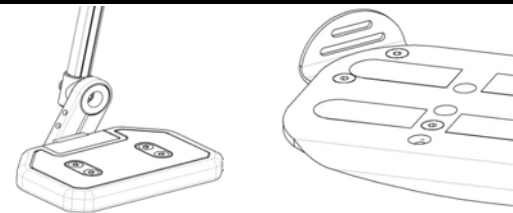


YNG050101

YNG050102 / YNG050103

YNG050106

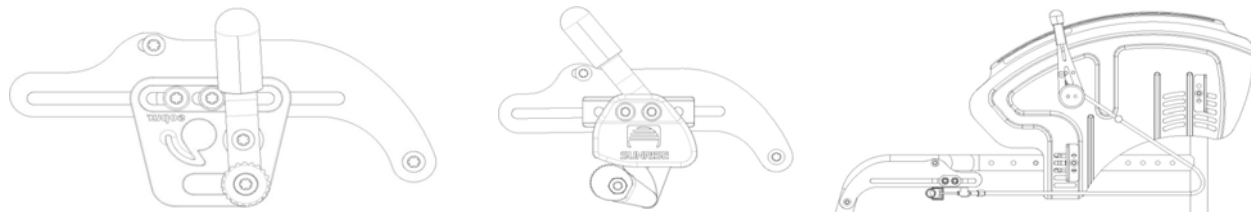
YNG050108



YNG050111

YNG050115

BREMSEN



YNG060101

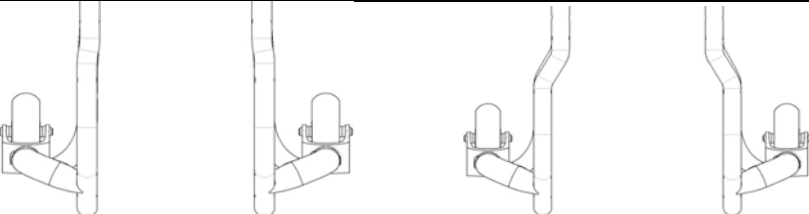
YNG060102

YNG060105

RAHMEN

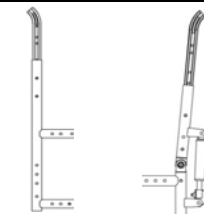
RÜCKEN

SITZTIEFENWACHSTUM



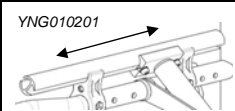
YNG010101

YNG010102



YNG030101

B4me



YNG010201