



BESTELLFORMULAR Januar 2014

new ZIPPIE TS

Rechnungsadresse

Firma: _____

Kommission: _____

Strasse: _____

PLZ/Ort: _____

Datum: _____

Unterschrift: _____



Versandadresse:

Firma: _____

Strasse: _____

PLZ/Ort: _____

Bitte senden Sie die Bestellung an:
Fax 031 958 3848 Fon 031 958 3838
 Sunrise Medical AG - Lückhalde 14 - 3074 Muri
 info@sunrisemedical.ch www.sunrisemedical.ch

new ZIPPIE TS

Grundpreis ab CHF 3990

Tarifposition Sozialversicherung

unverbindliche Preisempfehlung

Position-Nr. 560000

Bei Ersatzteilbestellung bitte unbedingt Artikel-Nr. angeben, keine Code-Nr.

Alle Preise in CHF exkl. MWST

Masstoleranzen ± 1 cm, alle Massangaben in cm


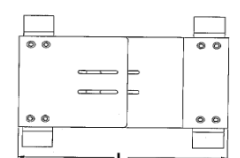
Wir bitten Sie ausschliesslich mit diesem Bestellformular zu bestellen

STD = Standard Option

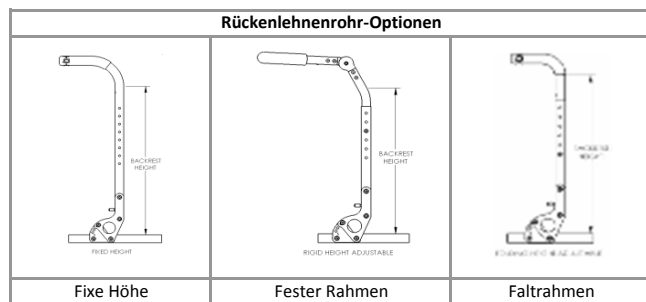
n/c = Option ohne Aufpreis

Technische Änderungen und Druckfehler vorbehalten

Stand: 14/01
gültig ab 01.14

Zipie Modell				Rahmen, Fortsetzung	
<input type="checkbox"/>	187WM67	Faltrahmen Zipie TS ¹	(EIZ1) (E1234)	3990	<input type="checkbox"/> 187W28 Sitzbreite X-breit, variable Sitzbreiten
<input type="checkbox"/>	187WM68	Fester Rahmen Zipie TS ¹	(EIZ1) (E1233)	3990	<input type="checkbox"/> 187S7 40.75cm (16") n/c
Fixationen für den Behindertentransport montiert/gekennzeichnet					<input type="checkbox"/> 187S8 43.25cm (17") n/c
<input type="checkbox"/>	187TO32	Fixierungsaufnahmen mit Sitzeinheit ab Werk		n/c	<input type="checkbox"/> 187S9 45.75cm (18") n/c
(Bitte Sitzeinheit auswählen!)					Rahmentiefe/-länge und Position Rückenrohr (siehe Übersicht unten)
<input type="checkbox"/>	187TO31	Fixierungsaufnahmen ohne Sitzeinheit		n/c	<input type="checkbox"/> 187FD13 Rahmen Std
<input type="checkbox"/>	187TO33	ohne Fixierungsaufnahmen		Std	<input type="checkbox"/> 187FD4 33.00cm (13") n/c
Kipp-/Neigemechanismus					<input type="checkbox"/> 187FD5 35.50cm (14") n/c
<input type="checkbox"/>	187TT12	Kippmechanismus über Handhebel		n/c	<input type="checkbox"/> 187FD6 38.00cm (15") n/c
<input type="checkbox"/>	187VZ01	Kabel gekreuzt geführt		n/c	<input type="checkbox"/> 187FD7 40.75cm (16") n/c
<input type="checkbox"/>	187VZ02	Kabel gerade geführt		Std	<input type="checkbox"/> 187FD8 43.25cm (17") n/c
<input type="checkbox"/>	187TT8	Kippmechanismus über Fusspedal ²		n/c	<input type="checkbox"/> 187FD9 45.75cm (18") n/c
Rahmenfarbe					<input type="checkbox"/> 187FD15 Rahmen lang
<input type="checkbox"/>	187C2	Black		n/c	<input type="checkbox"/> 187FD10 48.25cm (19") n/c
<input type="checkbox"/>	187C10	Black Opal		n/c	<input type="checkbox"/> 187FD36 50.75cm (20") n/c
<input type="checkbox"/>	187C38	Blue Opal		n/c	
<input type="checkbox"/>	187C36	Candy Blue		n/c	
<input type="checkbox"/>	187C14	Candy Purple		n/c	
<input type="checkbox"/>	187C35	Candy Red		n/c	
<input type="checkbox"/>	187C128	Copper		n/c	
<input type="checkbox"/>	187C6	Forest Green		n/c	
<input type="checkbox"/>	187C127	Fuchsia		n/c	
<input type="checkbox"/>	187C126	Glow		n/c	
<input type="checkbox"/>	187C116	Matte Black		n/c	
<input type="checkbox"/>	187C117	Matte Green		n/c	
<input type="checkbox"/>	187C4	Midnight Purple		n/c	
<input type="checkbox"/>	187C5	Pearl Pink		n/c	
<input type="checkbox"/>	187C103	Rootbeer		n/c	
<input type="checkbox"/>	187C114	Sparkle Silver		n/c	
<input type="checkbox"/>	187C11	Toxic Green		n/c	
<input type="checkbox"/>	187C8	Yellow		n/c	
<input type="checkbox"/>	187C108	Zebra (bitte Grundfarbe aus Std Farben wählen)		248	
Rahmen					
Sitzbreite					
<input type="checkbox"/>	187W25	Sitzbreite schmal, variable Sitzbreiten			
<input type="checkbox"/>	187S1	25.50cm (10")		n/c	
<input type="checkbox"/>	187S2	28.00cm (11")		n/c	
<input type="checkbox"/>	187S3	30.50cm (12")		n/c	
<input type="checkbox"/>	187W26	Sitzbreite mittel, variable Sitzbreiten			
<input type="checkbox"/>	187S3	30.50cm (12")		n/c	
<input type="checkbox"/>	187S4	33.00cm (13")		n/c	
<input type="checkbox"/>	187S5	35.50cm (14")		n/c	
<input type="checkbox"/>	187W27	Sitzbreite breit, variable Sitzbreiten			
<input type="checkbox"/>	187S5	35.50cm (14")		n/c	
<input type="checkbox"/>	187S6	38.00cm (15")		n/c	
<input type="checkbox"/>	187S7	40.75cm (16")		n/c	
Diagramm zur Rahmentiefe					
Bestimme die Werkseinstellung der Montage-Position Rückenrohr:					
a. Addiere zu der Tiefe der Rückenauflage inkl. Befestigungen ab Rückenrohr					
b. die gewünschte Sitztiefe des Rahmens					
Beispiel: a=5cm Rückenauflage + b=40.75cm gewünschte Sitztiefe sind Total 45.75cm					
Montageposition der Rückenlehnenrohre (ergibt einen Standard Rahmen bei Werkseinstellung 45.75cm)					
					
Sitzeinheit/Rücken					
Bei der Wahl "Fixierungsaufnahme mit Sitzeinheit ab Werk" muss eine der folgenden Kombinationen gewählt werden!					
Sitz					
<input type="checkbox"/>	187ST55	festе Sitzeinheit (bedingt feste Rückeneinheit!)		148	
<input type="checkbox"/>	187ST14	mitwachsende Sitzplatte, verstellbar		186	
Rücken					
<input type="checkbox"/>	187BT37	tiefe feste Rückeneinheit (30.50cm hoch)		148	
(Sitztiefe 5cm kürzer als Rahmenlänge)					
<input type="checkbox"/>	187BT38	mittlere feste Rückeneinheit (35.50cm hoch)		148	
(Sitztiefe 5cm kürzer als Rahmenlänge)					
<input type="checkbox"/>	187BT39	hohe feste Rückeneinheit (40.75cm hoch)		148	
(Sitztiefe 5cm kürzer als Rahmenlänge)					
Diverse Sitz- und Rückensysteme siehe JAY-Bestellformulare!					
Matrix zur Rahmentiefenveränderung					
Sitztiefe	Bereich				
	Min.	Max.			
Mittel 33.00-35.50cm	29.75	41.25			
Breit 38.00-43.25cm	35.00	46.25			
X-breit 45.75-50.75cm	40.00	51.50			
1) Alle Modelle sind in der Sitz-/Rahmenbreite + Rahmentiefe/-länge mitwachsend					
2) Nicht möglich mit Batteriehalterung					

Sitzzeit/Rücken (Fortsetzung)				Fussstütze/Fussauflage	
1. Rückenlehnenrohr mit Schiebegriffen, Fixe Höhe				1. Am Fussstützen-Bügel montierte Fussauflage	
<input type="checkbox"/>	187BP9	Tief (48cm Rohrlänge)	n/c	(Fussauflage ohne Fussstützenrohr direkt am Fussstützen-Bügel montiert)	
<input type="checkbox"/>	187BP10	Mittel (56cm Rohrlänge)	Std	Fussstützen-Ausführung	
<input type="checkbox"/>	187BP11	Hoch (63cm Rohrlänge)	n/c	<input type="checkbox"/>	187H89 70° abnehm-/schwenkbar, von vorne verschraubt
<input type="checkbox"/>	187BP13	Abnehmbare Stossgriff-Verlängerungen ¹	158	<input type="checkbox"/>	187H90 80° abnehm-/schwenkbar, von vorne verschraubt
<input type="checkbox"/>	187RG1	Rückenlehnen-Stabstange (bei Faltrahmen mitfaltbar)	249	<input type="checkbox"/>	187H91 90° abnehm-/schwenkbar, von vorne verschraubt
2. Rückenlehne höhenverstellbar				<input type="checkbox"/>	187H9 70° verstärkt abnehmbar, von vorne verschraubt
Fester Rahmen mit winkelverstellbarem Stossbügel				<input type="checkbox"/>	187H10 80° verstärkt abnehmbar, von vorne verschraubt
<input type="checkbox"/>	187B202	Standard (verstellbar von 40.75 - 56cm)	249	<input type="checkbox"/>	187H11 90° verstärkt abnehmbar, von vorne verschraubt
<input type="checkbox"/>	187PH8	Stossbügel Standard	n/c	<input type="checkbox"/>	187H23 90° einzel hochstellbar, abnehm-/schwenkbar
<input type="checkbox"/>	187PH9	Stossbügel lang	n/c	Verlängerung des Fussstützen-Bügel	
<input type="checkbox"/>	187B203	Hoch (verstellbar von 48.25 - 63.5cm)	249	<input type="checkbox"/>	187E23 05 cm (2") (nicht montiert)
<input type="checkbox"/>	187PH8	Stossbügel Standard	n/c	<input type="checkbox"/>	187E24 10 cm (4") (nicht montiert)
<input type="checkbox"/>	187PH9	Stossbügel lang	n/c	Fussauflage	
Faltrahmen mit Schiebegriffen				<input type="checkbox"/>	187F9 2-teilig Alu winkeleinstellbar/klein inkl. Wadenband ⁵
<input type="checkbox"/>	187B204	Standard (verstellbar von 43.25 - 58.5cm)	249	<input type="checkbox"/>	187F8 2-teilig Alu winkeleinstellbar/gross inkl. Fersenband ⁶
<input type="checkbox"/>	187BP47	Schiebegriffen gegen innen klappbar ²	n/c	<input type="checkbox"/>	187F62 1-teilig Kunststoff zu 90° FS winkel-/tiefeinstellbar ⁷
<input type="checkbox"/>	187B205	Hoch (verstellbar von 50.75 - 66cm)	249	2. Am Fussstützenrohr montierte Fussstütze	
<input type="checkbox"/>	187BP47	Schiebegriffen gegen innen klappbar ²	n/c	(Fussauflage über Fussstützenrohr montiert)	

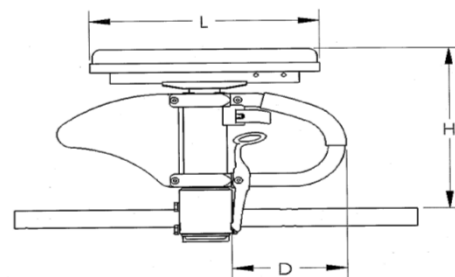


Seitenlehne/Armauflage

<input type="checkbox"/>	187AA12	T-Stil Standardgrösse mit Foamüberzug	n/c
<input type="checkbox"/>	187AA13	T-Stil gross mit Foamüberzug	n/c
<input type="checkbox"/>	187AA3	Bügel rückklappbar mit Foamüberzug	n/c
<input type="checkbox"/>	187AA1	Bügel winkelanpass-/rückklappbar	248
<input type="checkbox"/>	187AA7	Winkelanpass-/rückklapp-/längenverstellbar	292
<input type="checkbox"/>	187AM23	Armpolster 25cm	n/c
<input type="checkbox"/>	187AM24	Armpolster 35cm	n/c
<input type="checkbox"/>	187AM9	Foamüberzug kurz ³	n/c
<input type="checkbox"/>	187AM10	Foamüberzug lang ³	n/c
<input type="checkbox"/>	187AA11	1-fach abgestützt, höhenverstellbar, klein	248
<input type="checkbox"/>	187AM23	Armpolster 25cm, Classic	n/c
<input type="checkbox"/>	187AM21	Armpolster 25cm, Contour	n/c
<input type="checkbox"/>	187AM24	Armpolster 35cm, Classic	n/c
<input type="checkbox"/>	187AM22	Armpolster 35cm, Contour	n/c
<input type="checkbox"/>	187AA29	1-fach abgestützt, höhenverstellbar, gross	248
<input type="checkbox"/>	187AM23	Armpolster 25cm, Classic	n/c
<input type="checkbox"/>	187AM21	Armpolster 25cm, Contour	n/c
<input type="checkbox"/>	187AM24	Armpolster 35cm, Classic	n/c
<input type="checkbox"/>	187AM22	Armpolster 35cm, Contour	n/c
Seitenlehne/Armauflage, Montageklappen			
<input type="checkbox"/>	187AR17	Klein (Kindergrösse) ⁴	n/c
<input type="checkbox"/>	187AR18	Gross	n/c

Armauflage-Matrix für 1-fach abgestützte Armauflagen

Grösse Armauflage	Transferrohr Länge D	Montageklappen	Polster CLASSIC		L	H
			Verstellbereich in der Höhe H	Polsterlänge L		
Gross	20.25cm	Gross	27.25 bis 40.00cm	26.00cm	35.50cm	H
		Klein	22.25 bis 35.00cm			
Klein	13.25cm	Gross	22.75 bis 33.00cm	26.00cm	35.50cm	H
		Klein	18.50 bis 28.50cm			
Grösse Armauflage	Transferrohr Länge D	Montageklappen	Polster CONTOUR		L	H
			Verstellbereich in der Höhe H	Polsterlänge L		
Gross	20.25cm	Gross	25.50 bis 38.00cm	26.75cm	36.25cm	H
		Klein	21.00 bis 31.75cm			
Klein	13.25cm	Gross	21.50 bis 31.75cm	26.75cm	36.25cm	H
		Klein	17.25 bis 27.25cm			



1) Nicht möglich mit Rückenrohr höhenverstell-/abschwenkbar	10) Nicht möglich mit Fussstützen einzeln hochstellbar
2) Nicht möglich mit Kippmechanismus über Handhebel	11) Nicht möglich mit 25.50 (10"), 28 (11") und 30.5cm (12") Sitz-/Rahmenbreite
3) Nicht möglich mit T-Stil	12) Nicht möglich mit 43.25 (17") bis 45.75cm (18") Sitz-/Rahmenbreite
4) Nicht möglich mit Speichenrad Lite	13) Nur möglich mit Fussstützen einzeln hochstellbar (14" - 18")
5) Nicht möglich mit 43.25 (17") bis 45.75cm (18") Sitz-/Rahmenbreite	14) Nur möglich mit am Fussstützenrohr montierten Fussstützen 60°, 70° oder 80°
6) Nur möglich mit 25.50 (10") bis 45.75cm (18") Sitz-/Rahmenbreite	15) Nur möglich mit Fussauflage 2-teilig Alu gross
7) Nur möglich mit 25.50 (10") bis 40.75cm (16") Sitz-/Rahmenbreite	16) Montage der Vorderräder in der obersten VR-Lochposition evtl. nicht möglich
8) Nicht mit 25.50 (10") bis 33cm (13") Sitz-/Rahmenbreite und 2-tlg Kunststoff-Fussauflage	17) Nicht möglich mit 90° Fussstützen
9) Nicht möglich mit 2-teiliger Kunststoff- oder 1-teiliger Aluminium-Fussauflage	

Vorderrad, Fortsetzung				
<input type="checkbox"/>	187CW32	8x1" (200x25mm)	Polyurethan ¹	n/c
<input type="checkbox"/>	187CW39	8x1.5" (200x37.5mm)	Polyurethan ¹	n/c
<input type="checkbox"/>	187CW36	8x2" (200x50.0mm)	Pneu ¹	n/c
<input type="checkbox"/>	187CW37	8x2" (200x50.0mm)	Pneu mit Flexelfüllung ¹	132

Vorderrad Optionen					
<input type="checkbox"/>	187CS3	Vorderrad-Arretierung (Geradauslauf) ²			96

Grösse Hinterrad	Sitzhöhenwahl						
	o 3"	o 4"	o 5"	o 6"	o 8x1"	o 8x1.5"	o 8x2"
o 12"	o 43.25	o 42.00	o 42.00	o 43.25			
	o 44.50	o 43.25	o 43.25	o 44.50			
o 12" Poly Feinprofil	o 40.75	o 40.75	o 40.75	o 42.00			
	o 42.00	o 42.00	o 42.00		o 47.00	o 45.75	o 47.00
o 16"	o 39.25	o 39.25	o 39.25				
	o 45.75	o 45.75	o 45.75	o 45.75	o 47.00	o 45.75	o 47.00
o 18"	o 47.00	o 47.00	o 47.00	o 47.00	o 48.25	o 47.00	
	o 39.25	o 39.25	o 39.25				
o 18"	o 40.75	o 40.75	o 40.75	o 42.00			
	o 42.00	o 42.00	o 42.00				
o 20"	o 43.25	o 43.25	o 43.25	o 42.00			
	o 40.75	o 40.75	o 40.75				
o 20"	o 42.00	o 42.00	o 42.00				
	o 43.25	o 43.25	o 43.25	o 43.25	o 47.00	o 45.75	o 47.00
o 20"	o 44.50	o 44.50	o 44.50	o 44.50			
	o 45.75	o 45.75	o 45.75	o 45.75			
o 22"	o 42.00	o 42.00	o 42.00	o 42.00			
	o 43.25	o 43.25	o 43.25	o 43.25			
o 22"	o 44.50	o 44.50	o 44.50	o 44.50		o 45.75	o 47.00
	o 45.75	o 45.75	o 45.75	o 45.75	o 47.00	o 47.00	o 48.25
o 22"	o 47.00	o 47.00	o 47.00	o 47.00	o 48.25	o 48.25	
	o 48.25	o 48.25	o 48.25	o 48.25	o 49.50		
o 24"	o 43.25						
	o 44.50	o 44.50	o 44.50	o 44.50			
o 24"	o 45.75	o 45.75	o 45.75	o 45.75		o 45.75	
	o 47.00	o 47.00	o 47.00	o 47.00	o 47.00	o 47.00	o 47.00
o 24"		o 48.25	o 48.25	o 48.25	o 48.25	o 48.25	o 48.25
			o 49.50	o 49.50	o 49.50	o 49.50	o 50.75
o 24"				o 50.75	o 50.75	o 50.75	

Grau hinterlegte Grössen sind nicht mit Feststell-Fussbremse erhältlich.
Hinteres Sitz-/Bodenverhältnis kann bis 3.75 cm (1.5") tiefer sein als das vordere.

Achse und Hinterrad

Radhalteplatte				
<input type="checkbox"/>	187AL18	12" Hinterrad Radhalteplatte ³		Std
<input type="checkbox"/>	187AL34	kurz, einstellbar ⁴		n/c
<input type="checkbox"/>	187AL35	lang, einstellbar ⁴		n/c
<input type="checkbox"/>	187AL17	Einhandantrieb ⁵		1380
<input type="checkbox"/>	187OA2	Standard Greifreifen		n/c
<input type="checkbox"/>	187HM1	Rechts montiert		n/c
<input type="checkbox"/>	187HM2	Links montiert		n/c
<input type="checkbox"/>	187OA1	Greifreifen kleinerer Durchmesser ⁶		n/c
<input type="checkbox"/>	187HM1	Rechts montiert		n/c
<input type="checkbox"/>	187HM2	Links montiert		n/c
Achse				
<input type="checkbox"/>	187AX26	Einhandantriebs-Achse ⁷		n/c
<input type="checkbox"/>	187AX1	Schnellverschluss Steckachse		n/c
<input type="checkbox"/>	187AX11	Schnellverschluss Tetra-Steckachse		128
Hinterrad				
<input type="checkbox"/>	187RW13	12" MAG Kunststoff ⁸		Std
<input type="checkbox"/>	187RW14	16" MAG Kunststoff ⁸		n/c
<input type="checkbox"/>	187RW3	20" MAG Kunststoff		n/c
<input type="checkbox"/>	187RW8	22" MAG Kunststoff		n/c
<input type="checkbox"/>	187RW1	24" MAG Kunststoff		n/c
<input type="checkbox"/>	187RW12	18" Speichenrad		n/c
<input type="checkbox"/>	187RW90	20" Speichenrad Lite		n/c
<input type="checkbox"/>	187RW91	22" Speichenrad Lite		n/c
<input type="checkbox"/>	187RW54	24" Speichenrad Lite		n/c
<input type="checkbox"/>	187RW10	ohne Hinterrad und Achse		n/c
Bereifung				
<input type="checkbox"/>	187RT1	Pneu		n/c
<input type="checkbox"/>	187RT2	Pneu mit Flexelfüllung		132
<input type="checkbox"/>	187RT3	Polyurethan ⁹		98
<input type="checkbox"/>	187RT4	Polyurethan Feinprofil ¹⁰		98
<input type="checkbox"/>	187RT6	Hochdruckbereifung ¹¹		98
<input type="checkbox"/>	187RT8	Kevlar ¹⁰		98

Greifreifen				
<input type="checkbox"/>	187HR1	Aluminum		n/c
<input type="checkbox"/>	187HR4	plastifiziert		139
<input type="checkbox"/>	187HR7	ohne Greifreifen		n/c
Noppengreifreifen (nicht für plastifizierte Greifreifen)				
<input type="checkbox"/>	187HR8	8 Noppen seitlich abstehend montiert ¹²		238
Nabenarretierbremse für Begleitperson				
<input type="checkbox"/>	187LK01	bei 12" Hinterrad ¹³		n/c
<input type="checkbox"/>	187LK02	bei 16" Hinterrad ¹³		n/c
Bremsen (nicht kombinierbar mit Nabenarretierbremse)				
<input type="checkbox"/>	187WL1	Feststellbremsen Stossarretierung		n/c
<input type="checkbox"/>	187WL2	Feststellbremsen Zugarretierung		n/c
<input type="checkbox"/>	187WL25	Feststell-Fussbremse für Begleitpersonen ¹⁴		n/c
<input type="checkbox"/>	187WL10	ohne Bremsen		n/c
Bremshebelverlängerung				
<input type="checkbox"/>	187EH1	150mm lang, Paar		55
<input type="checkbox"/>	187EH2	150mm lang, rechts		28
<input type="checkbox"/>	187EH3	150mm lang, links		28
Antikipp-Sicherheitsstütze				
<input type="checkbox"/>	187AO1	Antikippstütze vorne am Rahmen ¹⁵		135
<input type="checkbox"/>	187AT1	Antikippstütze hinten am Rahmen		135

Accessoires

Rückentasche				
<input type="checkbox"/>	187A1	Farbe schwarz		79
<input type="checkbox"/>	187A2	Farbe schwarz/anthrazit Kindergrösse		79
Sitztasche				
<input type="checkbox"/>	187A8	Farbe schwarz		57
Verschiedenes				
<input type="checkbox"/>	187A83	Werkzeugsatz		n/c
Positionierungsgurt				
<input type="checkbox"/>	187A112	2.50cm breit. Gepolstert/beidseitig einstellbar		104
<input type="checkbox"/>	187A12	5.00cm breit. Klick-Verschluss		104
<input type="checkbox"/>	187A13	5.00cm breit. Gepolstert, Klick-Verschluss		144
<input type="checkbox"/>	187A141	3.75cm breit. Klick-Verschluss		84
Speichenschutz				
<input type="checkbox"/>	187A24	transparent ¹⁶		248

Kleiderschutz				
<input type="checkbox"/>	187SG33	Kunststoff steck-/abnehmbar, klein ¹⁷		n/c
<input type="checkbox"/>	187SG29	Kunststoff steck-/abnehmbar, gross ¹⁷		n/c

SwissOption

<input type="checkbox"/>	20" Trommelbremse für Begleitperson (Flexel)		689
<input type="checkbox"/>	22" Trommelbremse für Begleitperson (Pneu/Flexel)		689
<input type="checkbox"/>	24" Trommelbremse für Begleitperson (Pneu/Poly)		689
<input type="checkbox"/>	Abduktionsrahmen über Fussstützenverbreiterung		289
<input type="checkbox"/>	7x1 3/4" (178x25mm) Pneu/Flexelfüllung		132
<input type="checkbox"/>	Kleiderschutz Kunststoff steck-/abnehmbar mit Radabdeckung/Spritzschutz		190
<input type="checkbox"/>	GreifreifenFoamGrip beschichtet		340
<input type="checkbox"/>	Ankippbügel	<input type="checkbox"/> Anbau rechts <input type="checkbox"/> Anbau links	49
<input type="checkbox"/>		<input type="checkbox"/> Anbau rechts und links	98
<input type="checkbox"/>	Therapietisch abschenkbare		448

Fussnoten

- 1) Nicht möglich mit 90° Fussstützen
- 2) Nicht möglich mit 8x2" und 8x1.5" Vorderrad
- 3) Nur möglich mit 12" und 16" Hinterrad
- 4) Nicht möglich mit 12" Hinterrad
- 5) Möglich mit 20", 22" oder 24" MAG Kunststoff Hinterrad & 13"-18" Sitzbreite
- 6) Nicht möglich mit 20" Hinterrad
- 7) Nur möglich mit Option Einhandantrieb
- 8) Greifreifen für 12" oder 16" Hinterrad nicht möglich
- 9) Nicht möglich mit 12", 16" und 18" Hinterrad
- 10) Nur möglich mit 12" und 24" Hinterrad. Kevlar nur mit 24" Hinterrad.
- 11) Nur möglich mit 24" Speichenrad
- 12) Nur möglich mit 24" Hinterrad. Nicht möglich mit Speichenschutz.
- 13) Nur möglich mit 12" und 16" Hinterrad. Nicht möglich mit kurzer Radhalteplatte. Nicht möglich mit langer Radhalteplatte in Rahmentiefe 13", 14", 20" und Einhandantrieb.
- 14) Nicht möglich auf der Faltrahmenausführung und nur mit 12" Hinterrad
- 15) Nicht möglich mit Vorderrad-Arretierung und Transit Option
- 16) Nicht möglich mit 12", 16" und 18" Hinterrad. Nicht möglich mit Noppengreifreifen.
- 17) Nicht möglich mit Seitenlehne/Armauflage höhenverstellbar und T-Stil

SwissOption (Fortsetzung)		
<input type="checkbox"/>	Seitenpelotten abschwenkbar	495
(920004)	<input type="checkbox"/> Führungs-/Montageschiene gerade	
(920005)	<input type="checkbox"/> Führungs-/Montageschiene plus 2.5cm gekröpft	
(920006)	<input type="checkbox"/> Führungs-/Montageschiene plus 5.0cm gekröpft	
(450531)	<input type="checkbox"/> Seitenpelotte gepolstert, gerundet	07.50x10.00cm
(450532)	<input type="checkbox"/> Seitenpelotte gepolstert, gerundet	07.50x12.50cm
(450533)	<input type="checkbox"/> Seitenpelotte gepolstert, gerundet	07.50x15.00cm
(450534)	<input type="checkbox"/> Seitenpelotte gepolstert, gerundet	10.00x10.00cm
(450535)	<input type="checkbox"/> Seitenpelotte gepolstert, gerundet	10.00x12.50cm
(450536)	<input type="checkbox"/> Seitenpelotte gepolstert, gerundet	10.00x15.00cm
(450521)	<input type="checkbox"/> Seitenpelotte gepolstert, gerade	07.50x10.00cm
(450522)	<input type="checkbox"/> Seitenpelotte gepolstert, gerade	07.50x12.50cm
(450523)	<input type="checkbox"/> Seitenpelotte gepolstert, gerade	07.50x15.00cm
(450524)	<input type="checkbox"/> Seitenpelotte gepolstert, gerade	10.00x10.00cm
(450525)	<input type="checkbox"/> Seitenpelotte gepolstert, gerade	10.00x12.50cm
(450526)	<input type="checkbox"/> Seitenpelotte gepolstert, gerade	10.00x15.00cm
<input type="checkbox"/>	(476303) Montageplatte für Kopfstütze ohne Kopfstütze	110
<input type="checkbox"/>	Kopfstütze komplett inkl. Montageplatte	545
<input type="checkbox"/>	Kopfstütze komplett ohne Montageplatte	495
(881907)	<input type="checkbox"/> Kopfauflage mittel	
(881908)	<input type="checkbox"/> Kopfauflage breit	
Befestigungs-Hardware für Sitz- und Rückeneinheit		
<input type="checkbox"/>	Klemmen Set à 4 Stk.	80
<input type="checkbox"/>	Sicherungspin Set à 4 Stk.	95



Bitte informieren Sie sich bei unserem Kundendienst über massgeschneiderte Rollstühle



Diverse JAY Sitzkissen und JAY Rücken siehe JAY Bestellformulare



JAY Soft Combi P



JAY J2 Kissen



JAY J3 Kissen



J3 Rücken in diversen Grössen und Ausführungen

Weitere Sitz- und Adaptionsoptionen, Fixierungen, Kopfstützen, usw. siehe JAY-FitSysteme

new ZIPPIE TS	Grundpreis	CHF	3990
Summe der Mehr-/Minderpreise		CHF	
Verpackung und Frachtkostenanteil		CHF	45
MWSt. 8%		CHF	
Gesamtpreis		CHF	

SwissOption, Abbildungen	
Montageplatte für Kopfstütze	Kopfstütze komplett
nur Platte!	
Seitenpelotten abschwenkbar	
Befestigungshardware für Sitz- und Rückeneinheit	