



Stand: 01/18

**Rechnungsadresse:**

Firma: \_\_\_\_\_

Strasse: \_\_\_\_\_

PLZ/Ort: \_\_\_\_\_

Fon: \_\_\_\_\_ Fax: \_\_\_\_\_



**Versandadresse:**

Firma: \_\_\_\_\_

Strasse: \_\_\_\_\_

PLZ/Ort: \_\_\_\_\_

Fon: \_\_\_\_\_ Fax: \_\_\_\_\_

Datum: \_\_\_\_\_

Kommission: \_\_\_\_\_

Sunrise Medical Auftragsnummer: \_\_\_\_\_

- Bestellung     Kostenvoranschlag

**Faxnummer Kundendienst: 031 958 3848**

**Garantie**

Es gelten unsere allgemeinen Geschäftsbedingungen.

**Maximales Benutzergewicht 125 / 140 kg**  
**Benutzergewicht**  kg

**Wir bitten Sie ausschliesslich mit diesem Bestellformular zu bestellen.**

Massstoleranz ± 1 cm, Massangaben in cm

**Tarifposition Sozialversicherung 540 000**

Technische Änderungen und Druckfehler vorbehalten

**Grundpreis CHF 3470**

- = Standard    n/c = ohne Aufpreis

exkl. MWSt. / unverbindliche Preisempfehlung

**Grundmasse**

● 010000	SOPUR Argon <sup>2</sup>	3470
□ 090100	Fixationen für den Behindertentransport montiert/gekennzeichnet	n/c

Sitzbreite in cm (gemessen von Aussenseite bis Aussenseite Rahmen)

	30	32	34	36	38	40	42	44	46	48	50
30	○	○	○	○	○	○	○	○	○	○	○
32	○	○	○	○	○	○	○	○	○	○	○
34	○	○	○	○	○	○	○	○	○	○	○
36	○	○	○	○	○	○	○	○	○	○	○
38	○	○	○	○	○	○	○	○	○	○	○
40	○	○	○	○	○	○	○	○	○	○	○
42	○	○	○	○	○	○	○	○	○	○	○
44	○	○	○	○	○	○	○	○	○	○	○
46	○	○	○	○	○	○	○	○	○	○	○
48	○	○	○	○	○	○	○	○	○	○	○
50	○	○	○	○	○	○	○	○	○	○	○

Sitztiefe in cm

Bitte Messverfahren  
auf Seite 7 beachten

Alle Masseinheiten in cm und ohne Sitzkissen

vordere Sitzhöhe in cm

	Gabel (Länge x Breite)	45	46	47	48	49	50	51	52	
3"	111 mm x 32 mm	○	○	○						
	123 mm x 32 mm				○	○	○			
4"	111 mm x 32 mm	○	○	○	○					
	111 mm x 45 mm	○	○	○	○					
	123 mm x 32 mm				○	○	○	○		
	123 mm x 45 mm				○	○	○	○		
	Frog Leg Gabel					○	○	○		
5"	111 mm x 32 mm					○	○	○		
	111 mm x 45 mm					○	○	○		
	123 mm x 32 mm					○	○	○	○	
	123 mm x 45 mm					○	○	○	○	
	Frog Leg Gabel							○	○	
6"	123 mm x 32 mm							○	○	○
	123 mm x 45 mm							○	○	○



111 x 32 mm / 111 x 45 mm  
123 x 32 mm / 123 x 45 mm

Die hintere Sitzhöhe kann nur zwischen  
0 und minus 13 cm tiefer sein  
als die vordere Sitzhöhe!  
Die hintere Sitzhöhe kann nicht höher sein als die vordere.

4" & 5" & 6" Soft nur verfügbar mit 45 mm Gabel.  
Weitere Messverfahren und Angaben siehe Folgeseiten!

hintere Sitzhöhe in cm

Antriebsrad	34	35	36	37	38	39	40	41	42	43	44	45	46	47	48	49	50	51	52
22" (489 mm)	○	○	○	○	○	○	○	○	○	○	○	○	○	○					
24" (540mm)			○	○	○	○	○	○	○	○	○	○	○	○	○	○			
25" (559mm)				○	○	○	○	○	○	○	○	○	○	○	○	○	○	○	
26" (590 mm)						○	○	○	○	○	○	○	○	○	○	○	○	○	○

**Sitz**

<b>Sitzbespannung Standard</b>						
<input checked="" type="checkbox"/>	020002	Sitzbespannung mit 1 Utensilientasche				Std
<input type="checkbox"/>	020003	Sitzbespannung mit 2 Utensilientaschen (ab Sitzbreite 34 cm)		500206		57
<input type="checkbox"/>	020004	Sitzbespannung mit Utensilien- und Kathetertasche (ab Sitzbreite 34 cm)		500206		57
<input type="checkbox"/>	020000	ohne Sitzbespannung				-50
<b>Sitzkissen und Sitzauflagen</b>						
<input type="checkbox"/>		Sitzkissen Schaumstoff mit Bezug schwarz Härte mittel	<input type="checkbox"/> 3 cm (020101)	<input type="checkbox"/> 5 cm (020102)	500209	135
<input type="checkbox"/>		Sitzkissen Latex mit Bezug schwarz Härte sehr weich	<input type="checkbox"/> 5 cm (020103)	<input type="checkbox"/> 8 cm (020104)	500209	135
<input type="checkbox"/>		Sitzkissen Schaumstoff mit Klima-Membran Härte mittel	<input type="checkbox"/> 3 cm (020105)	<input type="checkbox"/> 5 cm (020106)	500209	235
<input type="checkbox"/>		Sitzkissen Latex mit Klima-Membran Härte sehr weich	<input type="checkbox"/> 5 cm (020107)	<input type="checkbox"/> 8 cm (020108)	500209	235
<input type="checkbox"/>	090018	Positionierungsgurt			500111	99
<input type="checkbox"/>	020150	Sitzkissenwechselbezug mit Reissverschluss			500210	65

siehe auch  
JAY  
Bestell-  
formulare



**Rücken**

<b>Standard Rücken (Rückenhöhe einstellbar). Rückenbügel Standard</b>						
<b>Verstellbereich</b> eingestellt auf	<b>25 - 30 cm</b>	<b>30 - 40 cm</b>		<b>40 - 45 cm</b>		
	<input type="radio"/> 25 cm	<input type="radio"/> 30 cm	<input type="radio"/> 37.5 cm	<input type="radio"/> 40 cm		
	<input type="radio"/> 27.5 cm	<input type="radio"/> 32.5 cm	<input type="radio"/> 40 cm	<input type="radio"/> 42.5 cm		
	<input type="radio"/> 30 cm	<input type="radio"/> 35 cm		<input type="radio"/> 45 cm		
<input checked="" type="checkbox"/>	030015	Rücken winkelverstellbar vor-/abklappbar (-31° bis +15°, nur in schwarz eloxiert)				Std
<input type="checkbox"/>	030012	Rücken winkelverstellbar nicht vor-/abklappbar (-31° bis +15°, nur in schwarz eloxiert)				n/c
<input type="checkbox"/>	030102	Rücken winkelverstellbar vor-/abklappbar Verriegelung im geklappten Zustand (-31° bis +15°)				70
<b>Schiebegriffe</b>						
<input type="checkbox"/>	030200	ohne Schiebegriffe				n/c
<input checked="" type="checkbox"/>	030201	Schiebegriffe Standard				Std
<input type="checkbox"/>	030203	Schiebegriffe abklappbar (nicht mit Schiebegriffe höhenverstellbar und erst ab RH 32.5 cm)			500130	148
<input type="checkbox"/>	030204	Schiebegriffe höhenverstellbar Standard (erst ab RH 32.5 cm)			500130	295
<input type="checkbox"/>	030205	Schiebegriffe höhenverstellbar für JAY-Rücken und andere Rückensysteme (erst ab RH 32.5 cm)			500130	295
<b>Rückenbespannung</b> (bitte wählen Sie die entsprechende Farbe auf Seite 4)						
<input checked="" type="checkbox"/>	030316	EXO Bespannung schwarz; Kunstfaser, gepolstert & anpassbar - mit Rückentasche Farbe Einfassbänder: <input checked="" type="radio"/> Schwarz <input type="checkbox"/> Orange <input type="checkbox"/> Silber <input type="checkbox"/> Rot <input type="checkbox"/> Blau				Std
<input type="checkbox"/>	030317	EXO PRO Bespannung schwarz; Kunstfaser, gepolstert, anpassbar & atmungsaktiv - mit Rückentasche Farbe Einfassbänder: <input checked="" type="radio"/> Schwarz <input type="checkbox"/> Orange <input type="checkbox"/> Silber <input type="checkbox"/> Rot <input type="checkbox"/> Blau			500116	135
<input type="checkbox"/>	030000	ohne Rückenbespannung				-50

**Seitenteile**

<input checked="" type="checkbox"/>	040102	Seitenteile Aluminium in Rahmenfarbe				Std
<input type="checkbox"/>	040103	Seitenteile Aluminium in Rahmenfarbe mit Radabdeckung (min. Sitzhöhe 39 cm)				n/c
<input type="checkbox"/>	040104	Seitenteile Karbon mit Radabdeckung (min. Sitzhöhe 39 cm, nicht mit Radstandsverlängerung Handbike)			500132	239
<input type="checkbox"/>	040101	Seitenteile Leichtgewicht Karbon (mit 24" Antriebsrad min. Sitzhöhe hinten 41 cm; mit 25" Antriebsrad min. Sitzhöhe hinten 43 cm)			500132	93
<input type="checkbox"/>	040107	Seitenteile Kunststoff steck-/wegnehmbar (Quickie Style)				n/c
<input type="checkbox"/>	040108	Bügelarmauflage gepolstert abschenk-/abnehmbar (nicht mit Radstandsverlängerung Handbike)				132
<input type="checkbox"/>		Seitenteil einfach abgestützt höhenverstell-/abnehmbar <input type="checkbox"/> Armpolster 25 cm (040050) <input type="checkbox"/> Armpolster 35 cm (040051)			500120	292
<input type="checkbox"/>	040052	Seitenteil einfach abgestützt mit Werkzeug höhen-/tiefeinsetzbar. Armauflagen-Polster 33 cm lang			500120	292
<input type="checkbox"/>	040000	ohne Seitenteile und Armauflagen				

**Fussstützen / Fussauflage**

<input checked="" type="checkbox"/>	050029	Fussraste durchgehend Bügel (Unterschenkellänge 36-50 cm)				Std
<input type="checkbox"/>	050030	Fussraste durchgehend Bügel mit Abdeckung (Unterschenkellänge 36-50 cm)				n/c
<input type="checkbox"/>	050025	Fussraste durchgehend, winkel- u. tiefeinsetzbar, Fussauflage Kunststoff (Unterschenkellänge 36-50 cm)			500107	195
<input type="checkbox"/>	050024	Fussraste durchgehend, winkel- u. tiefeinsetzbar, Fussauflage Aluminium in Rahmenfarbe (Unterschenkellänge 36-50 cm)			500107	195
<input type="checkbox"/>	050026	Fussraste durchgehend, winkel- u. tiefeinsetzbar, Fussauflage Karbon (Unterschenkellänge 36-50 cm)			500107	195
<input type="checkbox"/>	050125	Fussraste durchgehend "Performance", winkeleinsetzbar (Unterschenkellänge 36-50 cm)			500107	195
<input type="checkbox"/>	050034	Fussraste durchgehend hochmontiert, Aluminium (für kurze Unterschenkellänge 22-39 cm)			500107	195
<input type="checkbox"/>	050020	Fussraste geteilt, Fussauflage Kunststoff (SB 38-50 cm, bei Rahmeneinzug 3 cm ab SB 40 cm, UL 38-50 cm)			500107	195
<input type="checkbox"/>	050022	Fussraste geteilt, Fussauflage Aluminium (SB 34-50 cm, bei Rahmeneinzug 3 cm ab SB 36 cm, UL 38-50 cm)			500107	195
<input type="checkbox"/>	050127	Seitenschutz, einstellbar zur seitlichen Abgrenzung der Fussraste (nur in Kombination mit FS 050024/25/26, 050034, 050125)			500132	76

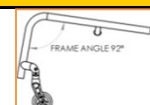
**Unterschenkellänge (UL) in cm**

<input type="radio"/> 22	<input type="radio"/> 23	<input type="radio"/> 24	<input type="radio"/> 25	<input type="radio"/> 26	<input type="radio"/> 27	<input type="radio"/> 28	<input type="radio"/> 29	<input type="radio"/> 30	<input type="radio"/> 31
<input type="radio"/> 32	<input type="radio"/> 33	<input type="radio"/> 34	<input type="radio"/> 35	<input type="radio"/> 36	<input type="radio"/> 37	<input type="radio"/> 38	<input type="radio"/> 39	<input type="radio"/> 40	<input type="radio"/> 41
<input type="radio"/> 42	<input type="radio"/> 43	<input type="radio"/> 44	<input type="radio"/> 45	<input type="radio"/> 46	<input type="radio"/> 47	<input type="radio"/> 48	<input type="radio"/> 49	<input type="radio"/> 50	

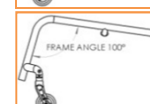
Achtung: UL muss min. 3 cm kleiner sein als Sitzhöhe vorne  
Unterschenkellänge 22 - 35 cm nur mit Fussrasten hochmontiert

**Rahmen**

<input checked="" type="checkbox"/>	010601	Max. Benutzergewicht bis 125 kg				Std
<input type="checkbox"/>	010602	Max. Benutzergewicht bis 140 kg				n/c
<input checked="" type="checkbox"/>	010013	Rahmen Performance Kniewinkel 92°				Std
<input type="checkbox"/>	010012	Rahmen Standard Kniewinkel 100°				n/c
<input checked="" type="checkbox"/>	010100	Rahmenkröpfung nach innen 0 cm (siehe Tabelle Rahmeninnenmass Seite 7)				Std
<input type="checkbox"/>	010103	Rahmenkröpfung nach innen 3 cm je Seite (siehe Tabelle Rahmeninnenmass Seite 7)				n/c
<input type="checkbox"/>	090015	Zusatzantrieb Power 105 (max. 120 kg, nur mit 0° Radsturz, vgl. Bestellformular P105)			BF P105	



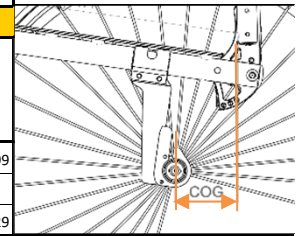
010013



010012

**Schwerpunkteinstellungen**

gemessen vom Rückenrohr bis Achsmittle in cm (nur 1 Auswahl!)			
<input type="radio"/> 3.20	<input type="radio"/> 4.40	<input type="radio"/> 5.60	<input type="radio"/> 6.80
<input type="radio"/> 8.00	<input type="radio"/> 9.20	<input type="radio"/> 10.40	



<input type="checkbox"/> 010500	Radstandsverlängerung Handbike (max. 100 kg Nutzergewicht) (nicht in Komb. mit Radstandsverl. für Beinamputierte / Bügelarmauflage gepolstert)		299
<input type="checkbox"/> 070500	Radstandsverlängerung für Beinamputierte (nicht in Komb. mit Radstandsverl. Handbike / Bügelarmauflage gepolstert)		129

**Rahmen Zubehör**

<input type="checkbox"/>	Ankippbügel (nicht mit Radstandsverlängerung Handbike)	<input type="checkbox"/> Anbau links (090001)	<input type="checkbox"/> Anbau rechts (090002)	500113	49
		<input type="checkbox"/> Paar (090003)		500113	98
<input type="checkbox"/> 090009	Stockhalter	(nur in Kombination mit Ankippbügel)		500129	59
<input type="checkbox"/>	Sicherheitsrad abschwenkbar	<input type="checkbox"/> Anbau links (090004)	<input type="checkbox"/> Anbau rechts (090005)	500101	148
		<input type="checkbox"/> Paar (090006)	(Paar nicht mit Ankippbügel)	500101	296
<input type="checkbox"/>	Sicherheitsrad abschwenk-, vom Nutzer bedienbar!	<input type="checkbox"/> Anbau links (090033)	<input type="checkbox"/> Anbau rechts (090008)	500101	148
<input type="checkbox"/> 090007	Sicherheitsrad, aufsteckbar. Quickie Style	(Paar)		500101	135
<input type="checkbox"/> 090035	Sport Antikippgrad mit 3" Rad, zentral montiert, abnehmbar			500101	296
<input type="checkbox"/> 090010	Transitrollen mit 3" Räder			500212	249
<input type="checkbox"/> 090016	Rahmenschutz			500212	55

**Lenkräder**

	<b>Lenkradgabel</b>	(Wahl der Vorderradgabel siehe Seite 1, vordere Sitzhöhe)		
<input checked="" type="radio"/> 080013	Carbotecture® Gabel	(Farben: siehe Style-Pakete Seite 4)		Std
<input type="checkbox"/> 080007	Frog Leg Gabel	(nicht mit 3" Vollgummi und allen Alu-Lenkrädern; Gabel schwarz, max. Benutzergewicht bis 125 kg)		390
	<b>Lenkrad</b>			
<input checked="" type="radio"/> 080301	Vollgummi			Std
<input type="checkbox"/> 080302	Vollgummi Soft	(nur für 5" und 6")		n/c
<input type="checkbox"/> 080303	Vollgummi Leuchtrad	(nicht für 6")		85
<input type="checkbox"/> 080304	Vollgummi mit Aluminiumfelge	(nur für 4" und 5")		99
<input type="checkbox"/> 080306	Vollgummi Soft mit Aluminiumfelge	(nur für 4" und 5")		149

**Antriebsrad**

(bitte die möglichen Kombinationen Rad, Bereifung und Greifreifen beachten!)

(bei Benutzern über 100 kg empfohlen wird gekreuzt gespeichte Räder)					
<input type="checkbox"/> 070001	Antriebsrad gekreuzt gespeicht		(22", 24", 26")	n/c	
<input type="checkbox"/> 070002	Design Rad		(24", 26")	n/c	
<input checked="" type="radio"/> 070003	Leichtgewichtsrads		(22", 24", 25"; max. Benutzergewicht 125 kg)	Std	
<input type="checkbox"/> 070004	Protonrad (Superleichtgewicht)		(22", 24", 25"; max. Benutzergewicht 100 kg)	389	
<input type="checkbox"/> 070005	Spinergy Rad mit 18 Speichen	(24", 25", 26"; nur Greifreifen Alu Silber eloxiert. Speichen schwarz. Farbige Speichen möglich!)		529	
<input type="checkbox"/> 070006	Spinergy Rad mit 12 Speichen	(24", 25"; nur Greifreifen Alu Silber eloxiert. Speichen schwarz. Farbige Speichen möglich!)		679	
<input type="checkbox"/> 070009	Mountainbike Rad		(nur 24", mit Mountainbike Reifen und Alu-Greifring, schwarz beschichtet)	500104 389	
<input type="checkbox"/> 070010	Mountainbike Rad Wechselsatz		(nur 24" und mit Mountainbike Reifen)	500104 489	
<input type="checkbox"/> 070000	Ohne Hinterräder			-225	
	<b>Bereifung</b>				
<input type="checkbox"/> 070101	Feinprofil Bereifung 1" Schwalbe RightRun	mit Pannenschutzgürtel	(nicht mit 25")	n/c	
<input type="checkbox"/> 070106	Profilbereifung Schwalbe TwoGrip DownTown	mit Pannenschutzgürtel	(nur 24")	500202 98	
<input type="checkbox"/> 070107	Feinprofil Bereifung Schwalbe One	mit Pannenschutzgürtel	(nur 24" & 25")	n/c	
<input type="checkbox"/> 070102	Pannensichere Bereifung Poly	(Proton/Leichtgewicht nur 24" & 25"; Spinergy nur 24", nicht mit Mountainbike Rad, nicht mit 26")		500202 98	
<input type="checkbox"/> 070104	Schwalbe Marathon Evolution Plus 1"	mit pannensicherer Einlage	(nicht mit 22")	500202 98	
	<b>Greifreifen</b>				
<input type="checkbox"/> 070201	Aluminium Silber Klarlack	(Leichtgewichts- und Protonrad nicht mit Greifreifenanbau weit, nicht mit 26", nicht bei Spinergyrad)		n/c	
<input type="checkbox"/> 070202	Aluminium Silber eloxiert	(Leichtgewichts- und Protonrad nicht mit Greifreifenanbau weit)		n/c	
<input type="checkbox"/> 070203	Aluminium pulverbeschichtet in Farbe	Farbe = _____ (siehe S. 4)	(nicht bei Spinergyrad)		
<input type="checkbox"/> 070204	Edelstahl poliert		(nicht mit 25"; nicht bei Spinergyrad)	n/c	
<input type="checkbox"/> 070205	Titanium blank		(nur 24" & 26", nicht bei Spinergyrad)	500212 299	
<input type="checkbox"/> 070206	Titanium Klarlack beschichtet		(nur 24", nicht bei Spinergyrad)	500212 299	
<input type="checkbox"/> B4M	NaturalFit ohne Gummieinlage	<input type="checkbox"/> 38 mm CHF 318	<input type="checkbox"/> LT 30 mm CHF 348	(nur Leichtgewichts- und Protonrad)	500110
<input type="checkbox"/> B4M	Surge mit Gummieinlage	<input type="checkbox"/> 38 mm CHF 388	<input type="checkbox"/> LT 30 mm CHF 418	(nur Leichtgewichts- und Protonrad)	500110
<input type="checkbox"/> 070207	Supergrip		(nur Universal- und Designrad)	500110 290	
<input type="checkbox"/> 070208	MaxGrepp		(nur 22" & 24", nicht bei Spinergyrad)	500110 390	
<input type="checkbox"/> 070250	Greifreifen Überzug		(nur 22" & 24")	500110 168	
	<b>Greifreifenanbau</b>				
<input checked="" type="radio"/> 070317	Greifreifenanbau	17 mm eng	(12.5 mm bei Leichtgewichts- & Protonrad)	Std	
<input type="checkbox"/> 070327	Greifreifenanbau	27 mm weit	(nicht bei Leichtgewichts- und Spinergyrad und Alu-Greifreifen)	n/c	
<input type="checkbox"/> 070307	Greifreifenanbau	07 mm super eng	(nur Edelstahl)	99	
	<b>Radsturz</b>				
<input type="checkbox"/> 070600	0°			n/c	
<input checked="" type="radio"/> 070603	3°			Std	
<input type="checkbox"/> 070606	6°			n/c	
<input type="checkbox"/> 070609	9°	(nicht als Std-Achse, wenn zusätzlich noch eine Handbike-Achse gewählt wird!)		n/c	



NaturalFit



Surge



MaxGrepp

**Speichenschutz (nur 22" und 24" Räder)**

Bitte separaten Speicherschutzkatalog beachten und entsprechende Radgrösse und Sujet-Nummer auswählen

<input type="checkbox"/>	Speicherschutz 22" oder 24" (Auswahl Radgrössen: siehe S. 1 hintere Sitzhöhe)	(nicht bei Spinergrad)	500125	278					
<input type="checkbox"/>	5000	<input type="checkbox"/> 5001	<input type="checkbox"/> 5002	<input type="checkbox"/> 5004	<input type="checkbox"/> 5005	<input type="checkbox"/> 5006	<input type="checkbox"/> 5007	<input type="checkbox"/> 5008	
<input type="checkbox"/>	5015	<input type="checkbox"/> 5025	<input type="checkbox"/> 5012	<input type="checkbox"/> 5014	<input type="checkbox"/> 5003	<input type="checkbox"/> 5018	<input type="checkbox"/> 5017	<input type="checkbox"/> 5016	
<input type="checkbox"/>	5023	<input type="checkbox"/> 5024	<input type="checkbox"/> 5013	<input type="checkbox"/> 5022	<input type="checkbox"/> 5021	<input type="checkbox"/> 5020	<input type="checkbox"/> 5011	<input type="checkbox"/> 5019	
<input type="checkbox"/>	5009	<input type="checkbox"/> 5010	<input type="checkbox"/> 5135	<input type="checkbox"/> 5134	<input type="checkbox"/> 5129	<input type="checkbox"/> 5127	<input type="checkbox"/> 5130	<input type="checkbox"/> 5128	
<input type="checkbox"/>	5131	Speicherschutz transparent					(nicht bei Spinergrad)	500125	248

**Bremsen**

<b>Bremsen</b>				
<input checked="" type="radio"/>	060001	Standardbremse		Std
<input type="checkbox"/>	060002	Kniehebelbremse		n/c
<input type="checkbox"/>	060003	Kompaktbremse	(nur bei 0° oder 3° Radsturz)	500212 89
<input type="checkbox"/>	060006/07	Einhandbremse	<input type="checkbox"/> links <input type="checkbox"/> rechts (nur bei 0° oder 3° Radsturz)	500132 298
<b>Bremsen Zubehör</b>				
<input type="checkbox"/>	060010	Bremshebelverlängerung	(nur möglich mit Kniehebelbremse)	500105 49

**Zubehör**

<input checked="" type="radio"/>	090000	Werkzeug		Std
<input type="checkbox"/>	090017	SnollOn - Lenkvorsatz (5. Rad)	(nicht mit Fussraste Performance oder Fussraste hochmontiert; max. Benutzergewicht 100 kg)	500212 780
<input type="checkbox"/>	090024	Handluftkompressor		500212 104
<input type="checkbox"/>	090025	Luftpumpe		500212 18
<input type="checkbox"/>	090020	Einkaufsnetz		500206 35
<input type="checkbox"/>	090026	Handytasche		500212 33
<input type="checkbox"/>	090019	Caddy Träger für Taschen	(nicht mit Fussraste durchgehend Alu hochmontiert und Unterschenkelänge < 41 cm)	500212 141
<input type="checkbox"/>	090030	Rucksack		500206 79



SnollOn

**Farben**

Rahmenteile/Komponenten				Nabe/Felge		Rahmen				Nabe/Felge					
Rahmen		Greifreifen		(nur Rad 070001)		Rahmen		Greifreifen		(nur Rad 070001)					
01 Weiss / White RAL 9010	<input type="checkbox"/>	<input type="checkbox"/>	142	<input type="checkbox"/>	78	<input type="checkbox"/>	142	27 Graphitmetallic / Graphite Metalic	<input type="checkbox"/>	<input type="checkbox"/>	142	<input type="checkbox"/>	78	<input type="checkbox"/>	142
02 Brillantsilber / Brillant Silver	<input type="checkbox"/>	<input type="checkbox"/>	142	<input type="checkbox"/>	78	<input type="checkbox"/>	142	28 Platinmetallic / Platinum Metalic	<input type="checkbox"/>	<input type="checkbox"/>	142	<input type="checkbox"/>	78	<input type="checkbox"/>	142
03 Mattsilber / Matt Silver	<input type="checkbox"/>	<input type="checkbox"/>	142	<input type="checkbox"/>	78	<input type="checkbox"/>	142	29 Schwarz / Black (RAL 9005)	<input type="checkbox"/>	<input type="checkbox"/>	142	<input type="checkbox"/>	78	<input type="checkbox"/>	142
04 Silber / Silver	<input type="checkbox"/>	<input type="checkbox"/>	142	<input type="checkbox"/>	78	<input type="checkbox"/>	142	31 Mattschwarz / Matt Black	<input type="checkbox"/>	<input type="checkbox"/>	142	<input type="checkbox"/>	78	<input type="checkbox"/>	142
06 Sonnengelb / Sun Yellow	<input type="checkbox"/>	<input type="checkbox"/>	142	<input type="checkbox"/>	78	<input type="checkbox"/>	142	32 Signalweiss / Signal White	<input type="checkbox"/>	<input type="checkbox"/>	142	<input type="checkbox"/>	78	<input type="checkbox"/>	142
07 Brillantlimone / Brillant Lime	<input type="checkbox"/>	<input type="checkbox"/>	142	<input type="checkbox"/>	78	<input type="checkbox"/>	142	33 Pink	<input type="checkbox"/>	<input type="checkbox"/>	142	<input type="checkbox"/>	78	<input type="checkbox"/>	142
08 Mattlimone / Matt Lime	<input type="checkbox"/>	<input type="checkbox"/>	142	<input type="checkbox"/>	78	<input type="checkbox"/>	142	34 Dark Chocolate Metalic	<input type="checkbox"/>	<input type="checkbox"/>	142	<input type="checkbox"/>	78	<input type="checkbox"/>	142
14 Blau / Blue	<input type="checkbox"/>	<input type="checkbox"/>	142	<input type="checkbox"/>	78	<input type="checkbox"/>	142	35 Himmelblau / Skyblue	<input type="checkbox"/>	<input type="checkbox"/>	142	<input type="checkbox"/>	78	<input type="checkbox"/>	142
15 Brillantmarin / Brillant Marine	<input type="checkbox"/>	<input type="checkbox"/>	142	<input type="checkbox"/>	78	<input type="checkbox"/>	142	36 Cyanmetallic / Cyan Metalic	<input type="checkbox"/>	<input type="checkbox"/>	142	<input type="checkbox"/>	78	<input type="checkbox"/>	142
16 Mattmarin / Matt Marine	<input type="checkbox"/>	<input type="checkbox"/>	142	<input type="checkbox"/>	78	<input type="checkbox"/>	142	37 Marsrot / Mars red	<input type="checkbox"/>	<input type="checkbox"/>	142	<input type="checkbox"/>	78	<input type="checkbox"/>	142
21 Rubinrot / Red Ruby (RAL 3003)	<input type="checkbox"/>	<input type="checkbox"/>	142	<input type="checkbox"/>	78	<input type="checkbox"/>	142	39 Cappuccino	<input type="checkbox"/>	<input type="checkbox"/>	142	<input type="checkbox"/>	78	<input type="checkbox"/>	142
22 Brillantrot / Brillant Red	<input type="checkbox"/>	<input type="checkbox"/>	142	<input type="checkbox"/>	78	<input type="checkbox"/>	142	40 Kiwi	<input type="checkbox"/>	<input type="checkbox"/>	142	<input type="checkbox"/>	78	<input type="checkbox"/>	142
23 Mattrot / Matt Red	<input type="checkbox"/>	<input type="checkbox"/>	142	<input type="checkbox"/>	78	<input type="checkbox"/>	142	41 Flamingo Glitter	<input type="checkbox"/>	<input type="checkbox"/>	142	<input type="checkbox"/>	78	<input type="checkbox"/>	142
24 TuttiFrutti Orange	<input type="checkbox"/>	<input type="checkbox"/>	142	<input type="checkbox"/>	78	<input type="checkbox"/>	142	42 Mattanthrazit / Anthrazit mat	<input type="checkbox"/>	<input type="checkbox"/>	142	<input type="checkbox"/>	78	<input type="checkbox"/>	142

<input checked="" type="radio"/>	100502	Style-Paket für Carbotecture Gabel, schwarz		Std
<input type="checkbox"/>	100503	Style-Paket für Carbotecture Gabel Silber matt	<input type="checkbox"/> 100501 Orange	78
<b>Rückenbespannung</b>				
<input checked="" type="radio"/>	030350	Schwarz	<input type="checkbox"/> 030353 Atmungsaktiv schwarz / Alcantara braun	
<input type="checkbox"/>	030351	Atmungsaktiv schwarz	<input type="checkbox"/> 030354 Atmungsaktiv schwarz / Alcantara grau	
<input type="checkbox"/>	030352	Atmungsaktiv silbern	<input type="checkbox"/> 030355 Atmungsaktiv schwarz / Alcantara Anthrazit	

**Built-4-Me (für mich gebaut)**



Bitte informieren Sie sich bei unserem Kundendienst über massgeschneiderte Rollstühle



Diverse JAY Sitzkissen und JAY Rücken siehe JAY Bestellformulare



JAY Lite



JAY XtremeActive



J3 Rücken in diversen Grössen und Ausführungen



<b>SOPUR ARGON<sup>2</sup></b>	<b>Grundpreis</b>	<b>CHF</b>	3470
Summe der Mehr-/Minderpreise		<b>CHF</b>	
Verpackung und Frachtkostenanteil		<b>CHF</b>	45
MWSt 7.7%		<b>CHF</b>	
<b>Gesamtpreis</b>		<b>CHF</b>	



080013  
Lenkradgabel Carbotecture



080007  
Lenkradgabel Frog Leg



080304 und 080306  
Vollgummi Soft mit Alu-Felge



020002  
Sitzbespannung mit  
1 Utensilentasche



020003  
Sitzbespannung mit  
2 Utensilentaschen



030015  
Rücken abklapp- und  
winkelverstellbar




030201/030202  
Schiebegriffe kurz / lang



030203  
Schiebegriffe  
abklappbar



030205  
Schiebegriffe höhenverstellbar



030316  
Exo Rücken-  
bespannung



030317  
Exo PRO Rücken-  
bespannung



040101  
Seitenteil Leichtgewicht  
Karbon



040102  
Seitenteile Aluminium in  
Rahmenfarbe



040103  
Seitenteile Aluminium mit  
Radabdeckung



040104  
Seitenteile Karbon mit  
Radabdeckung



040107  
Seitenteile Kunststoff  
steck-/wegnehmbar



040108  
Bügelarmauflage gepolstert



040050/040051  
Seitenteil einfach abgestützt  
Armpolster kurz oder lang



040052  
Seitenteil einfach abgestützt,  
mit Werkzeug höhen-/tiefen-  
einstellbar





050029  
Fussraste durchgehend Bügel



050030  
Fussraste durchgehend Bügel und Abdeckung



050025  
Fussraste winkel-/ tiefeinstellbar, Fussauflage Kunststoff



050026  
Fussraste winkel-/ tiefeinstellbar Fussauflage Karbon



050125  
Performance Fussraste winkeleinstellbar



050020  
Fussraste geteilt Fussauflage Kunststoff



050022  
Fussraste geteilt Fussauflage Aluminium



050034  
Fussraste hochmontiert Aluminiumauflage



050127  
Seitenschutz, einstellbar zur Abgrenzung der Fussraste



060001  
Standardbremse



060002  
Kniehebelbremse



060003  
Kompaktbremse



060006/060007  
Einhandbremse links/rechts bedienbar



070001  
Antriebsrad gekreuzt gespeicht



070002  
Design Rad



070003  
Leichtgewichtsrad



070004  
Protonrad (Superleichtgewicht)



070005  
Spinergyrad



070101  
Right Run



070102  
Pannensicher Poly



070104  
Marathon Plus



070106  
TwoGrip DownTown



070107  
One



070009  
Mountainbike Rad



090001 - 090003  
Ankippbügel



090004 - 090006  
Sicherheitsrad



090007  
Sicherheitsrad aufsteckbar



090010  
Transitrollen



090016  
Rahmenschutz



090018  
Positionierungsgurt



090008/090033  
Sicherheitsrad abschweng- und vom Nutzer bedienbar



090035  
Sport Antikippgrad

**Bitte Messverfahren beachten:**

Auf der Grundlage unserer jahrelangen praktischen Erfahrung empfehlen wir das folgende Messverfahren Abweichungen sind im Einzelfall möglich.

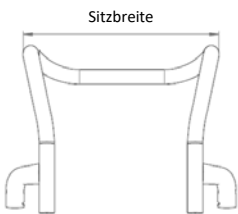
**Die Sitzbreite: SB**

**a) Beim Benutzer:**

Zwischen Becken und Seitenteil je eine senkrecht gestellte Handfläche Platz lassen. (ca. 1-2 cm insgesamt).

**b) Am Rollstuhl**

Von Aussenseite bis Aussenseite Rahmen.



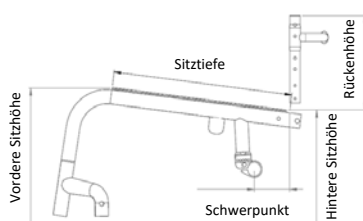
**Die Sitztiefe: ST**

**a) Beim Benutzer**

Bei 90° Sitzhaltung: zwischen Vorderkante Sitzbespannung und Kniekehle 2-3 Finger breit (ca. 3-6 cm). Vorsicht bei anpassbarer Bespannung.

**b) Am Rollstuhl**

Von Rückenrohr bis Vorderkante Sitzbespannung.



**Die Rückenhöhe: RH**

**a) Beim Benutzer**

Messungen einschliesslich Sitzunterlage (Sitzkissen) von der Sitzfläche **höchstens** bis eine Fingerbreite (1-2 cm) unterhalb des unteren Schulterblattes. **Achtung!** Die Rückhöhe richtet sich nach dem Schweregrad der Behinderung

**b) Am Rollstuhl**

Oberkante Sitzrohr bis Oberkante Rückenbespannung. **Bemerkung:** Die Sitzstabilität des Benutzers hat grossen Einfluss auf die Rückenhöhe und kann deshalb sehr unterschiedlich sein

**Die Unterschenellänge: UL**

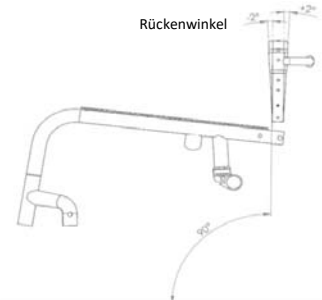
**a) Beim Benutzer**

Bei 90° Kniestellung von Kniekehle bis Unterkante Schuhsohle (eventuell Stützapparate berücksichtigen)

**b) Am Rollstuhl:**

Von Oberkante Sitzfläche bis Oberkante Fussraste.

**Zu beachten: Kissenstärke.**



**Rollstuhlabbmessungen**

Max Gesamthöhe 90 cm  
Max Gesamtlänge 91 cm

**Gesamtbreite mit:**

Bei 0° Sturz:	24"	25"
Bei 3° Sturz:	SB+~20 cm	SB+~20cm
Bei 6° Sturz:	SB+~22 cm	SB+~26 cm
Bei 9° Sturz:	SB+~28 cm	SB+~32 cm
	SB+~34 cm	SB+~38 cm

jeweils mit Greifringanbau eng

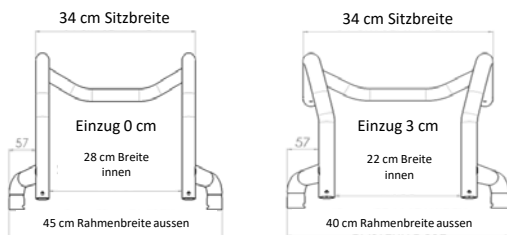
**Gewicht**

ab 11 kg

**Std Stuhl 40 x 40 cm, 3° Sturz, 5.60 cm Schwerpunkt**  
**Sitzwinkel 8°**  
 Alle Änderungen in der Konfiguration können die Sitzhöhe verändern.  
 Herstellungsbedingte Toleranzen von +/- 1 cm  
**ZUR BEACHTUNG:**  
 Max. Sitzhöhendifferenz zw. hinterer und vorderer Sitzhöhe: 13 cm  
 Keine Negativ-Sitzwinkel möglich  
**Bitte beachten Sie: Matrix basiert auf einer Standard Konfiguration**

**Rahmeninnenmasse**

Folgendes Beispiel anhand von Sitzbreite 34 cm:



Einzug \ Sitzbreite	Sitzbreite										
	30	32	34	36	38	40	42	44	46	48	50
0 cm Rahmenbreite innen	24	26	28	30	32	34	36	38	40	42	44
0 cm Rahmenbreite aussen	41	43	45	47	49	51	53	55	57	59	61
3 cm Rahmenbreite innen	X	X	22	24	26	28	30	32	34	36	38
3 cm Rahmenbreite aussen	X	X	40	42	44	46	48	50	52	54	56