

Tribschenstrasse 64  
6005 Luzern  
[info@rehalize.ch](mailto:info@rehalize.ch)  
Tel: 041 367 70 07

MC30000 Tarif Nr. 30.116.002

Helio C2	
( ) Bestellung	( ) Kostenvoranschlag
Rechnungsanschrift	
Kommission/Bemerkungen	
Datum	Unterschrift



MODELL																							
1	C2WC05	Helio C2 Carbon Faltrahmenrollstuhl (Nutzergewicht 113 kg)																		3460.00	<input type="checkbox"/>		
2	C2WC09	Heavy Duty Rahmen (Nutzergewicht 159 kg)																		475.00	<input type="checkbox"/>		
3	C2WC10	E-Motion Adaption Kit																		285.00	<input type="checkbox"/>		
Sitzbreite (cm)																							
4	C2SW		35.6 <input type="checkbox"/>	38.1 <input type="checkbox"/>	40.6 <input type="checkbox"/>	43.2 <input type="checkbox"/>	45.7 <input type="checkbox"/>	48.3 <input type="checkbox"/>															
5	C2SW	Sondersitzbreite		50.8 <input type="checkbox"/>	53.3 <input type="checkbox"/>	55.9 <input type="checkbox"/>																410.00	<input type="checkbox"/>
Sitztiefe (cm)																							
6	C2SD		35.6 <input type="checkbox"/>	38.1 <input type="checkbox"/>	40.6 <input type="checkbox"/>	43.2 <input type="checkbox"/>	45.7 <input type="checkbox"/>	48.3 <input type="checkbox"/>															
7	C2SD	Sondersitztiefe		50.8 <input type="checkbox"/>																		395.00	<input type="checkbox"/>

1: Erhältlich mit HD Rahmen      2: Nur mit HD Rahmen möglich

		Sitzhöhe vorne (cm) - Bitte Ihre Auswahl einkreisen																			
		3" Lenkrad			4" Lenkrad			5" Lenkrad			6" Lenkrad			7" Lenkrad			8" Lenkrad				
		Gabelbolzenlänge			Gabelbolzenlänge			Gabelbolzenlänge			Gabelbolzenlänge			Gabelbolzenlänge			Gabelbolzenlänge				
Gabel		STD	+1"	+2"	STD	+1"	+2"	STD	+1"	+2"	STD	+1"	+2"	STD	+1"	+2"	STD	+1"	+2"		
4"	P1	33.0	35.6	38.1	34.3	36.8	39.4														
	P2	34.3	36.8	39.4	35.6	38.1	40.6	36.8	39.4	41.9											
5"	P1																				
	P2				35.6	38.1	40.6	36.8	39.4	41.9											
	P3	35.6	38.1	40.6	36.8	39.4	41.9	38.1	40.6	43.2	39.4	41.9	44.5								
7"	P4	36.8	39.4	41.9	38.1	40.6	43.2	39.4	41.9	44.5	40.6	43.2	45.7	41.9	44.5	47.0					
	P1										41.9	44.5	47.0	41.9	44.5	47.0	43.2	45.7	48.3		
	P2										41.9	44.5	47.0	43.2	45.7	48.3	44.5	47.0	49.5		
	P3										43.2	45.7	48.3	44.5	47.0	49.5	45.7	48.3	50.8	47.0	49.5
7"	P4	41.9	44.5	47.0	43.2	45.7	48.3	44.5	47.0	49.5	45.7	48.3	50.8	47.0	49.5	52.1	48.3	50.8	53.3		
	P5	43.2	45.7	48.3	44.5	47.0	49.5	45.7	48.3	50.8	47.0	49.5	52.1	48.3	50.8	53.3	49.5	52.1	54.6		

Lenkrad																							
9	C2CA01	PU-Rad						3" <input type="checkbox"/>	4" <input type="checkbox"/>	5" <input type="checkbox"/>	6" <input type="checkbox"/>	7" <input type="checkbox"/>	8" <input type="checkbox"/>										
10	C2CA10	Luft-Rad 6" x 1 1/4"																					
11	C2CA11	Luft-Rad 8" x 1 1/4"																					
12	C2CA14							4" x 1 1/2"														80.00	<input type="checkbox"/>
13	C2CA15	Newton UltraCaster Soft-Roll Kunststoffelge						5" x 1 1/2"														80.00	<input type="checkbox"/>
14	C2CA16							6" x 1 1/2"														80.00	<input type="checkbox"/>
15	C2CA17							4" x 1 1/2"														185.00	<input type="checkbox"/>
16	C2CA18	Newton UltraCaster Soft-Roll Alufelge						5" x 1 1/2"														185.00	<input type="checkbox"/>
17	C2CA19							6" x 1 1/2"														185.00	<input type="checkbox"/>
Lenkgabel-Optionen																							
18	C2CA12	Lenkstopp (nicht möglich mit Standard-Gabelbolzen)																				295.00	<input type="checkbox"/>
19	C2CA13	Frog Legs Lenkgabelfederung (nicht in Kombination mit Lenkstopp)																				475.00	<input type="checkbox"/>

## Sitzhöhe hinten

Antriebsrad	Einstellschritte +/- 0.6 cm	
20"	31.8 cm bis 43.2 cm	<div style="border: 1px solid black; padding: 5px; width: fit-content; margin: 0 auto;"> <b>gewünschte Sitzhöhe eintragen</b>  <hr style="width: 80%; margin: 5px auto;"/> </div>
22"	34.3 cm bis 45.7 cm	
24"	36.8 cm bis 48.3 cm	
25"	38.1 cm bis 49.5 cm	
26"	39.4 cm bis 50.8 cm	

Hinweis: Reifengröße, Schwerpunkteinstellung, und Sitzneigung können zu einer Abweichung von bis zu 1.25cm zu der ausgewählten Sitzhöhe führen.

### Beinstützenoberteile abschwenkbar (Aluminium)

*ohne Angabe der USL wird die Fussplatte 4cm über der Bodenhöhe platziert*

20	C2FR03	60°	Verstellbereich: 34.3 - 43.2cm <input type="checkbox"/> 36.8 - 49.5cm <input type="checkbox"/> 39.4 - 52cm <input type="checkbox"/>	USL:				<input type="checkbox"/>
21	C2FR04	70°	Verstellbereich: 34.3 - 43.2cm <input type="checkbox"/> 36.8 - 49.5cm <input type="checkbox"/> 39.4 - 52cm <input type="checkbox"/>	USL:				<input type="checkbox"/>
22	C2FR15	80°	Verstellbereich: 34.3 - 43.2cm <input type="checkbox"/> 36.8 - 49.5cm <input type="checkbox"/> 39.4 - 52cm <input type="checkbox"/>	USL:				<input type="checkbox"/>
23	C2FR09	USL-Verstellbereich spezial 12.7-34.3 (Fussplatten sind direkt am Beinstützenoberteil montiert)		USL:			75.00	<input type="checkbox"/>
24	C2FR	90°	Fussplatte vorgelagert (Fussplatten sind direkt am Beinstützenoberteil montiert)					<input type="checkbox"/>

### Fussplatten

29	C2FP01	Kunststoff standard						<input type="checkbox"/>
30	C2FP02	Kunststoff winkelverstellbar					195.00	<input type="checkbox"/>
31	C2FP03	Aluminium winkelverstellbar					215.00	<input type="checkbox"/>
32	C2FP04	Carbon winkelverstellbar (mit Antirutscheinlage)					395.00	<input type="checkbox"/>
33	C2FP06	Aluminium-Fussbrett (einteilig) winkelverstellbar					215.00	<input type="checkbox"/>
34	C2FP07	Carbon-Fussbrett (einteilig) winkelverstellbar (mit Antirutscheinlage)					395.00	<input type="checkbox"/>

### Fussplattenzubehör

35	C2FP08	Fersenband (nicht mit einteiligen Fussplatten)						<input type="checkbox"/>
36	C2FP09	Wadenband						<input type="checkbox"/>
37	C2FP10	Wadenband gepolstert					115.00	<input type="checkbox"/>

### Beinstützenoberteil höhenverstellbar (Stück)

38	C2FR10	Beinstützenoberteil höhenverstellbar (USL 35.5 bis 50.8 cm einstellbar)		Links <input type="checkbox"/>	Rechts <input type="checkbox"/>	USL:		215.00	<input type="checkbox"/>
----	--------	---	--	--------------------------------	---------------------------------	------	--	--------	--------------------------

### Fussplatten

39	C2FP18	Kunststoff standard	Links <input type="checkbox"/>	Rechts <input type="checkbox"/>				<input type="checkbox"/>
40	C2FP19	Kunststoff winkelverstellbar	Links <input type="checkbox"/>	Rechts <input type="checkbox"/>			195.00	<input type="checkbox"/>
41	C2FP20	Aluminium winkelverstellbar	Links <input type="checkbox"/>	Rechts <input type="checkbox"/>			215.00	<input type="checkbox"/>
42	C2FP21	Carbon winkelverstellbar (mit Antirutscheinlage)	Links <input type="checkbox"/>	Rechts <input type="checkbox"/>			395.00	<input type="checkbox"/>

### Amputationsbeinstütze (Stück)

43	C2FR12	Amputationsbeinstütze :		Auflagefläche 20.3 x 27.9cm	Links <input type="checkbox"/>	Rechts <input type="checkbox"/>		375.00	<input type="checkbox"/>
----	--------	-------------------------	--	-----------------------------	--------------------------------	---------------------------------	--	--------	--------------------------

### Rückenrahmen standard

40	C2BC06	Rückenrohr gerade	22.9 - 30.5 <input type="checkbox"/>	30.5 - 38.1 <input type="checkbox"/>	38.1 - 45.7 <input type="checkbox"/>	45.7 - 53.3 <input type="checkbox"/>	STD		<input type="checkbox"/>
41	C2BC08	Rückenrohr mit 8° Lumbalknick		34.3 - 38 <input type="checkbox"/>	38.1 - 45.7 <input type="checkbox"/>	45.7 - 53.3 <input type="checkbox"/>	STD		<input type="checkbox"/>

### Rückenrahmen höhenverstellbar

42	C2BC09	Rückenrohr gerade		34.3 - 38 <input type="checkbox"/>	38.1 - 45.7 <input type="checkbox"/>	45.7 - 53.3 <input type="checkbox"/>	STD	250.00	<input type="checkbox"/>
43	C2BC10	Rückenrohr mit 8° Lumbalknick		34.3 - 38 <input type="checkbox"/>	38.1 - 45.7 <input type="checkbox"/>	45.7 - 53.3 <input type="checkbox"/>	STD	250.00	<input type="checkbox"/>
44		Auswahl Rückenwinkel	85° <input type="checkbox"/>	90° <input type="checkbox"/>	95° <input type="checkbox"/>	100° <input type="checkbox"/>	105° <input type="checkbox"/>	110° <input type="checkbox"/>	

### Rückenrahmen höhenverstellbar

\* ohne Angabe wird der Rücken auf die tiefste Position des Verstellbereiches eingestellt

### Schiebegriffe

45	C2PH01	Standard (mit 7.6cm Rückenhöhenverstellung)						<input type="checkbox"/>
46	C2PH05	Schiebegriffe abklappbar*					165.00	<input type="checkbox"/>
47	C2PH06	Schiebegriffe höhenverstellbar* **					395.00	<input type="checkbox"/>
48	C2PH02	ohne Schiebegriffe (mit Inlets für 7.6cm Rückenhöhenverstellung)						<input type="checkbox"/>
49	C2PH04	Schiebebügel (nur in Verbindung mit Standardschiebegriffe)					160.00	<input type="checkbox"/>
50	C2PH03	Stabilisationsstange faltbar (nur in Verbindung mit Standardschiebegriffe)					250.00	<input type="checkbox"/>

\* nicht in Verbindung mit Schiebebügel und Stabilisationsstange \*\* nicht mit 8° Lumbalknick

### Rückenpolster

51	C2BH01	Standard						<input type="checkbox"/>
52	C2BH02	Anpassrücken					265.00	<input type="checkbox"/>

### Rückenschale

		nXt Rückenschale					Bestellformular	<input type="checkbox"/>
--	--	------------------	--	--	--	--	-----------------	--------------------------

### Sitzkissen

54	C2SC01	Schaumstoff 5.1 cm					165.00	<input type="checkbox"/>
55	C2SC02	Schaumstoff 7.6 cm					165.00	<input type="checkbox"/>

		nXt FIT Sitzkissen					Bestellformular	<input type="checkbox"/>
--	--	--------------------	--	--	--	--	-----------------	--------------------------

Antriebsräder										
58	C2RW02	Newton One - Speichenrad	20" <input type="checkbox"/>	22" <input type="checkbox"/>	24" <input type="checkbox"/>					<input type="checkbox"/>
59	C2RW03	Newton Gravity - Leichtgewichtsrads	20" <input type="checkbox"/>	22" <input type="checkbox"/>	24" <input type="checkbox"/>	25" <input type="checkbox"/>	26" <input type="checkbox"/>		265.00	<input type="checkbox"/>
60	C2RW04	Spinergy Spox		22" <input type="checkbox"/>	24" <input type="checkbox"/>	25" <input type="checkbox"/>	26" <input type="checkbox"/>		695.00	<input type="checkbox"/>
61		Speichenfarbe	schwarz <input type="checkbox"/>	weiss <input type="checkbox"/>	blau <input type="checkbox"/>	rot <input type="checkbox"/>	gelb <input type="checkbox"/>			
62	C2RW05	Spinergy LX		22" <input type="checkbox"/>	24" <input type="checkbox"/>	25" <input type="checkbox"/>	26" <input type="checkbox"/>		945.00	<input type="checkbox"/>
63		Speichenfarbe	schwarz <input type="checkbox"/>	weiss <input type="checkbox"/>	blau <input type="checkbox"/>	rot <input type="checkbox"/>	gelb <input type="checkbox"/>	pink <input type="checkbox"/>	grün <input type="checkbox"/>	orange <input type="checkbox"/>

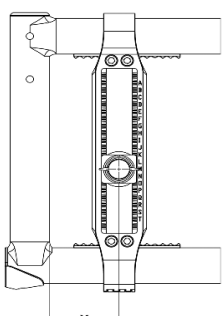
Bereifung										
66	C2TI01	Soft PU 1 1/4"				20", 22" 24"				<input type="checkbox"/>
67	C2TI02	Soft PU knobby 1 3/8"				22", 24", 25", 26"				<input type="checkbox"/>
68	C2TI04	Soft PU- Shox 1" nicht in Kombination mit Newton One Rad				22", 24", 25", 26"				<input type="checkbox"/>
69	C2TI05	Luftbereifung 1 3/8"				20", 22", 24", 25", 26"				<input type="checkbox"/>
70	C2TI08	Luftbereifung 1 3/8" mit Flexeinlage				22", 24"			125.00	<input type="checkbox"/>
71	C2TI06	Luftbereifung 1"				20", 22", 24", 25", 26"				<input type="checkbox"/>
72	C2TI07	Schwalbe Marathon Plus 1"				24", 25", 26"			89.00	<input type="checkbox"/>

Greifreifen					Montage						
73	C2HR01	Aluminium									<input type="checkbox"/>
74	C2HR07	Newton Air Grip schwarz (ultra leichter Greifreifen)							95.00		<input type="checkbox"/>
75	C2HR	Newton Air Grip, farbig	(08) Orange <input type="checkbox"/>	(09) Burgundy <input type="checkbox"/>	(10) Blue Sapphire <input type="checkbox"/>						<input type="checkbox"/>
			(11) Monster Green <input type="checkbox"/>	(12) Charcoal <input type="checkbox"/>	(13) Fuchsia <input type="checkbox"/>	(14) Steel Blue <input type="checkbox"/>	Standard <input type="checkbox"/>			240.00	<input type="checkbox"/>
			(15) Red <input type="checkbox"/>	(16) Acid Green <input type="checkbox"/>	(17) White <input type="checkbox"/>	(18) Sky Blue <input type="checkbox"/>	Eng <input type="checkbox"/>				<input type="checkbox"/>
79	C2HR02	Aluminium mit Kunststoffbeschichtung					ganz an Felge <input type="checkbox"/>			95.00	<input type="checkbox"/>
80	C2HR03	Q-Grip High friction mit Neoprenummantelung								295.00	<input type="checkbox"/>
81	C2HR28	Surge <sup>2</sup>								380.00	<input type="checkbox"/>
82	C2HR05	Surge LT <sup>2</sup>								380.00	<input type="checkbox"/>
83	C2HR04	Natural Fit <sup>2</sup> Standard Grripp								375.00	<input type="checkbox"/>
84	C2HR25	Natural Fit <sup>2</sup> Super Grripp								450.00	<input type="checkbox"/>
		2 - Nicht erhältlich in 20"									

Einhandantrieb / Bremse											
86	C5HR22	Einhandantrieb 24"*	<input type="checkbox"/> rechts	<input type="checkbox"/> links					1395.00	<input type="checkbox"/>	
		*nur mit Newton One Rad und Alu- oder Alugreifreifen mit Kunststoffbeschichtung									
		Einhandbremse	<input type="checkbox"/> rechts	<input type="checkbox"/> links					735.00	<input type="checkbox"/>	

Radachsen										
87	C2AX01	Steckachse								<input type="checkbox"/>
89	C2AX03	Steckachse mit Tetraverriegelung							125.00	<input type="checkbox"/>

Radsturz										
91	C2CM00	0°							NC	<input type="checkbox"/>
92	C2CM03	3°							NC	<input type="checkbox"/>
93	C2CM06	6°							115.00	<input type="checkbox"/>

Schwerpunkteinstellung																																																
		<p><b>Radplattenposition</b></p> <p>Massangabe (X) vom Rahmenendstück bis mitte Radachse</p> <table border="1"> <thead> <tr> <th>passiv</th> <th>3.2</th> <th>3.8</th> <th>4.4</th> <th>5.1</th> <th>5.7</th> <th>6.3</th> <th>7</th> <th>7.6</th> <th>8.3</th> <th>8.9</th> <th>9.5</th> <th>aktiv</th> </tr> </thead> <tbody> <tr> <td>1"</td> <td>1/4"</td> <td>1/2"</td> <td>3/4"</td> <td>2"</td> <td>1/4"</td> <td>1/2"</td> <td>3/4"</td> <td>3"</td> <td>1/4"</td> <td>1/2"</td> <td>3/4"</td> <td>4"</td> </tr> <tr> <td><input type="checkbox"/></td> <td><input type="checkbox"/></td> <td><input type="checkbox"/></td> <td><input type="checkbox"/></td> <td><input type="checkbox"/></td> <td><input type="checkbox"/></td> <td><input type="checkbox"/></td> <td><input type="checkbox"/></td> <td><input type="checkbox"/></td> <td><input type="checkbox"/></td> <td><input type="checkbox"/></td> <td><input type="checkbox"/></td> <td><input type="checkbox"/></td> </tr> </tbody> </table> <p>ohne Angabe wird das Mass 3.8cm eingestellt</p>								passiv	3.2	3.8	4.4	5.1	5.7	6.3	7	7.6	8.3	8.9	9.5	aktiv	1"	1/4"	1/2"	3/4"	2"	1/4"	1/2"	3/4"	3"	1/4"	1/2"	3/4"	4"	<input type="checkbox"/>	<input type="checkbox"/>	<input type="checkbox"/>	<input type="checkbox"/>	<input type="checkbox"/>	<input type="checkbox"/>	<input type="checkbox"/>	<input type="checkbox"/>	<input type="checkbox"/>	<input type="checkbox"/>	<input type="checkbox"/>	<input type="checkbox"/>	<input type="checkbox"/>
passiv	3.2	3.8	4.4	5.1	5.7	6.3	7	7.6	8.3	8.9	9.5	aktiv																																				
1"	1/4"	1/2"	3/4"	2"	1/4"	1/2"	3/4"	3"	1/4"	1/2"	3/4"	4"																																				
<input type="checkbox"/>	<input type="checkbox"/>	<input type="checkbox"/>	<input type="checkbox"/>	<input type="checkbox"/>	<input type="checkbox"/>	<input type="checkbox"/>	<input type="checkbox"/>	<input type="checkbox"/>	<input type="checkbox"/>	<input type="checkbox"/>	<input type="checkbox"/>	<input type="checkbox"/>																																				

Bremsen											
94	C2WL08	Druckbremse								<input type="checkbox"/>	
95	C2WL02	Zugbremse								<input type="checkbox"/>	
97	C2WL14	Bremshebelverlängerung							72.00	<input type="checkbox"/>	
		Bremse für Begleitperson (Scheibenbremse) *							565.00	<input type="checkbox"/>	
98	C2WL05	Scherenbremse							240.00	<input type="checkbox"/>	
99	C2WL06	Feststellbremse hinten (zusätzliches Bremspaar, hinten montiert)							200.00	<input type="checkbox"/>	
		*Die hintere Sitzhöhenverstellung wird im oberen Bereich um 1.5 cm und im unteren Bereich um 3 cm verringert									
		*Ein Radsturz von 6° ist nicht möglich									

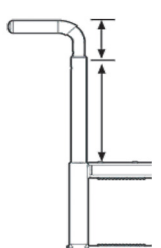
Seitenteile höhenverstell- und rückschwenkbar		Höhenverstellbereich					
101	C2AR01	Polster kurz (25,4 cm)	20.3 - 30.5 (8 - 12") <input type="checkbox"/> STD	25.3 - 35.5 (10 - 14") <input type="checkbox"/>			345.00 <input type="checkbox"/>
102	C2AR02	Polster lang (35,6 cm)	20.3 - 30.5 (8 - 12") <input type="checkbox"/> STD	25.3 - 35.5 (10 - 14") <input type="checkbox"/>			345.00 <input type="checkbox"/>
Seitenteile "T" höhenverstell- und abnehmbar		Höhenverstellbereich					
103	C2AR03	Polster kurz (25,4 cm)	20.3 - 30.5 (8 - 12") <input type="checkbox"/> STD	25.3 - 35.5 (10 - 14") <input type="checkbox"/>			310.00 <input type="checkbox"/>
104	C2AR04	Polster lang (35,6 cm)	20.3 - 30.5 (8 - 12") <input type="checkbox"/> STD	25.3 - 35.5 (10 - 14") <input type="checkbox"/>			310.00 <input type="checkbox"/>
Armlehnen wegschwenkbar (bitte zusätzlich Kleiderschütze auswählen)							
106	C2AR05	Rundpolster					205.00 <input type="checkbox"/>
107	C2AR06	Auflagepolster flach (25,4cm)					205.00 <input type="checkbox"/>
Kleiderschütze (nicht in Kombination mit Seitenteile)							
109	C2SG01	Kunststoff abnehmbar					<input type="checkbox"/>
110	C2SG02	Carbon fix montiert					<input type="checkbox"/>
111	C2SG03	Carbon abnehmbar					<input type="checkbox"/>
112	C2SG04	Carbon Radspritzschutz abnehmbar					225.00 <input type="checkbox"/>
113	C2SG06	Kunststoff Radspritzschutz abnehmbar					<input type="checkbox"/>

Kopfstütze							
124	C2AC01	Kopfstützenpolster	Small <input type="checkbox"/>	Medium <input type="checkbox"/>	Large <input type="checkbox"/>		475.00 <input type="checkbox"/>
125	C2AC02	Kopfstützenhalterung mit Querstange*					<input type="checkbox"/>
* Nur in Kombination mit Schiebegriffen							

Zubehör							
		Kipphilfe	Links <input type="checkbox"/>	Rechts <input type="checkbox"/>	nicht mit Antikippschutz einsteckbar		65.00 <input type="checkbox"/>
126	C2AC03	Antikippstütze einsteckbar	Links <input type="checkbox"/>	Rechts <input type="checkbox"/>		Stk	85.00 <input type="checkbox"/>
		Antikippstütze abschwinkbar	Links <input type="checkbox"/>	Rechts <input type="checkbox"/>		Stk	173.00 <input type="checkbox"/>
127	C2AC04	Transportsicherung					<input type="checkbox"/>
126	C2AC06	Stockhalter	Links <input type="checkbox"/>	Rechts <input type="checkbox"/>		Stk	150.00 <input type="checkbox"/>
128	C2AC08	Speichenschutz transparent	20", 22", 24", 26"				210.00 <input type="checkbox"/>
129	C2AC09	Beinstützen-Schutzpolster					90.00 <input type="checkbox"/>
130	C2AC10	Sitztasche					75.00 <input type="checkbox"/>
126	C2AC11	Motion Composites Rucksack					120.00 <input type="checkbox"/>
127	C2AC12	Faltsicherung Klettband					<input type="checkbox"/>
128	C2A13	Werkzeugsatz					<input type="checkbox"/>

Rahmenfarben							
135	C2FC01	Carbon Fiber Black <input type="checkbox"/>					
136	C2FC03	Charcoal <input type="checkbox"/>	Sunkissed Orange <input type="checkbox"/>	Burgundy <input type="checkbox"/>	Sapphire Blue <input type="checkbox"/>	Monster Green <input type="checkbox"/>	
			Fuchsia <input type="checkbox"/>	Steel Blue <input type="checkbox"/>	Ferrari Red <input type="checkbox"/>	Acid Green <input type="checkbox"/>	
137	C2FC99	Rahmenfarbe nach Wahl RAL:					360.00 <input type="checkbox"/>

**Rückenpolsterhöhe**



Verstellbereich der Rückenhöhe in 1.2cm Schritten , maximal 7.6cm

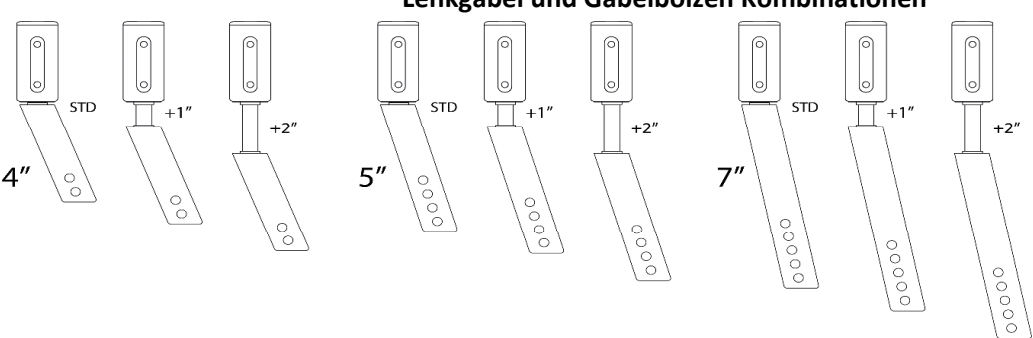
**7.6 cm (3") einstellbar**

---



---

**Lenkgabel und Gabelbolzen Kombinationen**



4"    STD    +1"    +2"

5"    STD    +1"    +2"

7"    STD    +1"    +2"